ÖFFENTLICHES REFERENZPORTFOLIO

# Referenzen & Projektportfolio

## Projekte verstehen. Zusammenarbeit einschätzen.

Ich entwickle Websites, Portale und individuelle Software, die zu echten Arbeitsabläufen passen. Diese Referenzen zeigen, wie ich Anforderungen strukturiere, Funktionen miteinander verbinde und aus einer Idee eine bedienbare Lösung mache – mit klar ausgewiesenem Beitrag je Projekt.



| 69 | 48 | 21 |
|---|---|---|
| Öffentliche Profile | Eigene Projekte | Kundenprojekte |

## Anforderungen verstehen. Lösungen entwickeln.

**ERSTELLT AM 23.11.2026**

LUKAS TEISSL

# Ein klarer Kontext für dein nächstes Projekt.

Ich entwickle Websites, Portale und individuelle Software, die zu echten Arbeitsabläufen passen. Diese Referenzen zeigen, wie ich Anforderungen strukturiere, Funktionen miteinander verbinde und aus einer Idee eine bedienbare Lösung mache – mit klar ausgewiesenem Beitrag je Projekt.

## Gute Software beginnt mit der richtigen Frage.

Was soll für dich einfacher, klarer oder besser verbunden werden? Genau dort setzt mein Entwicklungsansatz an. Die Referenzen liefern konkrete Anknüpfungspunkte für dein eigenes Vorhaben.

### Den Ablauf verstehen

Wir beginnen bei deinen Zielen, Nutzern und bestehenden Systemen. Ein konkreter Arbeitsvorgang hilft oft mehr als eine lange Liste technischer Schlagwörter.

### Den richtigen Umfang festlegen

Wir ordnen Funktionen, Prioritäten und Abhängigkeiten. Daraus entsteht ein nachvollziehbarer Vorschlag für die Umsetzung – passend zu deiner Ausgangslage, nicht zu einer starren Standardlösung.

### Entwicklung und Bedienung zusammenbringen

Funktionen sollen zusammenpassen und im Alltag verständlich sein. Deshalb gehören für mich die technische Umsetzung, die Benutzerführung und die Abstimmung zum Projekt zusammen.

## Schwerpunkte im Portfolio

Die Zuordnung folgt den veröffentlichten Profilen. Eine Referenz kann mehrere Schwerpunkte haben.

| | |
|---|---|
| **Websites** | **44** |
| **Präsentation & Medien** | **41** |
| **Unternehmenssysteme** | **21** |
| **Portale** | **20** |
| **Automatisierung** | **10** |

# Inhaltsverzeichnis

Klicke auf einen Projektnamen, um direkt zur Referenz im Dokument zu gelangen.


| | | |
|---|---|---|
| 01 | Samsung | 7 |
| 02 | Mercedes-Benz | 11 |
| 03 | Miss Roberta | 15 |
| 04 | SanusLife | 20 |
| 05 | Comitas AG | 24 |
| 06 | WKO · Österreich | 28 |
| 07 | UPC | 32 |
| 08 | Sockstock | 36 |
| 09 | Seenby | 39 |
| 10 | Urlaub auf Madagaskar | 43 |
| 11 | Lukas Teissl Academy | 46 |
| 12 | Lukas Teissl CRM | 52 |
| 13 | LT Offers – Angebots- & Abschluss-CRM | 58 |
| 14 | Lukas Teissl Kundenportal | 63 |
| 15 | Lukas Checks | 65 |
| 16 | CareTrade International | 68 |
| 17 | Lukas Teissl Talent | 71 |
| 18 | LT Share – Custom Funnel System | 73 |

# Inhaltsverzeichnis

Klicke auf einen Projektnamen, um direkt zur Referenz im Dokument zu gelangen.

| | | |
|---|---|---|
| 19 | Lukas Teissl Studio | 76 |
| 20 | LT Newsletter Intelligence | 79 |
| 21 | Sales CRM & Automation | 82 |
| 22 | PROOF · Referenz- und Nachweisportal | 84 |
| 23 | Lukas Teissl Select | 86 |
| 24 | Lukas Teissl History | 88 |
| 25 | REGISTER · Veranstaltungen und persönliche Gespräche | 90 |
| 26 | Lukas Teissl Demo | 92 |
| 27 | GO · Finanzbildungsportal | 95 |
| 28 | Lion CyberSecure | 97 |
| 29 | Lion StartUp | 100 |
| 30 | Central · Kundenportal | 102 |
| 31 | Diana Tovar · Website und Terminweg | 104 |
| 32 | JESS Trinkkultur · Formular- und Prozessintegration | 106 |
| 33 | Teissl Domainkatalog | 108 |
| 34 | Meeting · Persönliche Besprechungslinks | 110 |
| 35 | Remote Support · AnyDesk-Anleitung | 112 |
| 36 | AndiHood · IT Services | 114 |

# Inhaltsverzeichnis

Klicke auf einen Projektnamen, um direkt zur Referenz im Dokument zu gelangen.

37 SourceWeb · Unternehmensgeschichte 116
38 Tania Radermacher · Digitaler Serviceauftritt 119
39 Flo Orley · Wiederherstellung und technische Betreuung 121
40 Freeride Center Austria 123
41 Cestari & Gruber · Kanzleiauftritt 125
42 Hotel Lorenz · Unterkunftspräsentation 128
43 Villpederhof · Urlaub auf dem Bauernhof 131
44 Lion InterGroup Informatics 134
45 LionStay · Langzeitnutzung und Standortanfragen 137
46 AItech Webinar Hub 139
47 CONNECT · Informationsportal 141
48 PolarTensor · Webinar- und Informationsseite 143
49 TRUST GOLD · Informationsaufbereitung 145
50 SuperOne · Medien- und Informationsseite 147
51 TAG Markets · Informations- und Webinarseite 149
52 Capital · Dokumentierter Kundenweg 151
53 Lion Projects · Projektübersicht 153
54 Lion Publisher · Partnerprojekte 155

# Inhaltsverzeichnis

Klicke auf einen Projektnamen, um direkt zur Referenz im Dokument zu gelangen.

55 Lion Claims · Prozessdarstellung 157
56 Lion Law · Serviceportal 159
57 Lion Partner · Partnerprogramm 161
58 Next Level Closer · Partner-Landingpage 163
59 Lion Investments 165
60 Teissl Hub · Websites und Statistikzugänge 167
61 LionInterGroup Hub 169
62 Private Access 171
63 Blob-Blubber · Produktpräsentation 173
64 Goldwerk · Unternehmensauftritt 175
65 Branch Panel · Standortzugang 177
66 Admin Access · Unternehmenszugang 179
67 AndiHood · Videoplattform in Entwicklung 181
68 Helena Kammer · Projektstartseite 183
69 Lions Empire 185

01 / KUNDENPROJEKTE

# Samsung

Von Knox-Schnittstellen zu gerätespezifischen Anwendungen.

Online ansehen

UNTERNEHMENSREFERENZ

Kundenspezifische Android-Anwendungen und die Steuerung von Samsung-Gerätegruppen: Diese Unternehmensreferenz verbindet Samsung Knox, API-Anbindung und ein Entwicklungsprojekt in Zusammenarbeit mit dem Innovation Center.

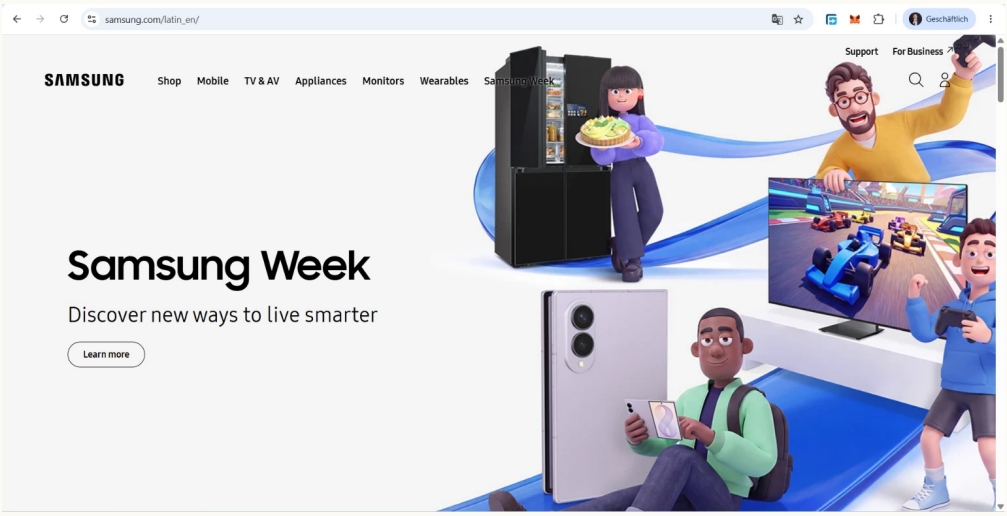


Website-Aufnahme: Samsung · Ansicht des Unternehmensauftritts zur Einordnung. Quellsprache: EN.

LEISTUNGSSCHWERPUNKTE

**Android / APK · Samsung Knox · API-Integration**

## Das Projekt im Kontext

Die Samsung-Referenz beschreibt ein Entwicklungsprojekt für kundenspezifische APKs, also installierbare Android-Anwendungen. Im Mittelpunkt steht Samsung Knox als technische Grundlage für die Konfiguration und Steuerung von Gerätegruppen. Das veröffentlichte Portfolio nennt die Zusammenarbeit mit dem Innovation Center und einen vorgesehenen Zugriff auf einen umfangreichen API-Bestand. Ich zeige dieses Beispiel, weil es eine anspruchsvolle Integrationsaufgabe greifbar macht: Gerätefunktionen müssen mit dem konkreten Einsatz im Unternehmen zusammenpassen.

## Aufgabe & Zielsetzung

Gerätespezifische Anforderungen sollen in passende Anwendungen übersetzt werden. Dafür sind Schnittstellen, Konfigurationsmöglichkeiten und das Zusammenspiel mehrerer Geräte gemeinsam zu

betrachten. Die Quelle beschreibt die Entwicklungsaufgabe; sie bestätigt keinen heutigen Abschluss aller vorgesehenen Funktionen.

## Mein Projektbezug

Ich präsentiere Samsung als Unternehmensreferenz für das beschriebene APK-/Knox-Entwicklungsprojekt in Zusammenarbeit mit dem Innovation Center. Der fachliche Schwerpunkt liegt auf der Verbindung kundenspezifischer Anwendungen mit den Konfigurationsmöglichkeiten einer Geräteplattform. Gerade an solchen Schnittstellen müssen technische Möglichkeiten und betriebliche Anforderungen zusammengeführt werden.

## Was die Referenz auszeichnet

### Kundenspezifische APKs

Android-Anwendungen bilden den vorgesehenen Weg, unterschiedliche Anforderungen auf Geräteebene abzubilden.

### Samsung Knox & APIs

Die beschriebenen Schnittstellen bilden den technischen Bezug zwischen Anwendung und Gerätekonfiguration.

### Gerätegruppen im Blick

Das Vorhaben betrachtet nicht nur einzelne Smartphones, sondern die gemeinsame Steuerung und Konfiguration von Gruppen.

## Technischer Gedanke & Einordnung

Der interessante Systemgedanke ist die Verbindung von Gerätekonfiguration und anwendungsspezifischer Nutzung. Für vergleichbare Aufgaben würde ich zunächst die benötigten Gerätefunktionen und Systemgrenzen klären und daraus einen nachvollziehbaren Integrationsweg ableiten.

## Nutzen der Lösung

Der beschriebene Ansatz macht Gerätefunktionen für konkrete Unternehmensanforderungen nutzbar. Das Vorhaben zeigt, wie aus einer verfügbaren Geräteplattform eine anwendungsbezogene Lösung entstehen kann. Die Veröffentlichung beschreibt einen Entwicklungsansatz, keinen bestätigten aktuellen Rollout.

## Einordnung & Dokumentation

Die fachlichen Angaben basieren auf dem älteren öffentlich zugänglichen Portfolio. Die beschriebenen Leistungen sind Unternehmensarbeiten; eine alleinige persönliche Urheberschaft am Gesamtprojekt wird daraus nicht abgeleitet.

## Passt diese Richtung zu deinem Vorhaben?

Du möchtest Geräte, Schnittstellen oder individuelle Anwendungen zusammenbringen? Ich bespreche mit dir Anforderungen, Systemgrenzen und einen belastbaren Weg zur Umsetzung.

# Einblicke in das Projekt




Faltbares Smartphone · Motiv zum Themenfeld.




Vernetzte Gerätewelt · Motiv zum Themenfeld.




Mobile Anwendungen im Arbeitsumfeld · Motiv zum Themenfeld.




Schnittstellen und Geräteanbindung · Motiv zum Themenfeld.




Anwendungen für mobile Geräte · Motiv zum Themenfeld.




Geräteverwaltung und Schutzkonzepte · Motiv zum Themenfeld.




Verteilte mobile Systeme · Motiv zum Themenfeld.




Digitale Unternehmensumgebung · Motiv zum Themenfeld.




Smartphone-Produktmotiv · Motiv zum Themenfeld.

# Weiterführende Einblicke

### Unternehmenswebseite ansehen

### Öffentliche Referenzquelle

Externe Projektdokumentation.

**Projekt online entdecken** →

**Erstgespräch vereinbaren** →

02 / KUNDENPROJEKTE

# Mercedes-Benz

Administration, Schnittstellen und Kommunikation im Zusammenspiel.

Online ansehen

UNTERNEHMENSREFERENZ

Eine Administrationslösung für Oldtimer-Reisen mit Pflegemasken, Integrationen, E-Mail-Vorlagen und einer Schnittstelle für Katalogbestellungen. Die Referenz zeigt, wie eng Datenpflege und kundenbezogene Abläufe zusammengehören.

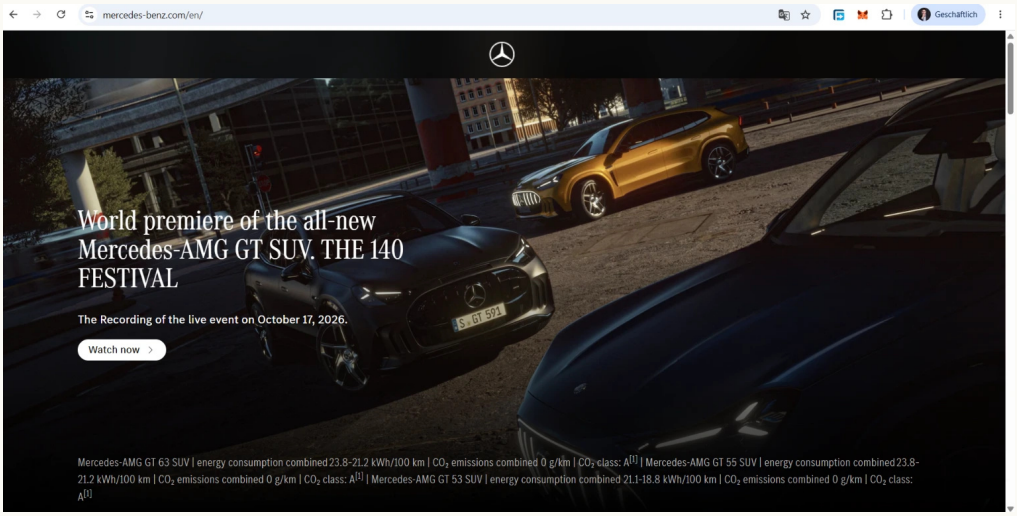


Website-Aufnahme: Mercedes-Benz · Ansicht des Unternehmensauftritts zur Einordnung. Quellsprache: EN.

LEISTUNGSSCHWERPUNKTE

**Administrationsoberfläche · Systemintegration · E-Mail-Vorlagen**

## Das Projekt im Kontext

Für Mercedes-Benz beschreibt das veröffentlichte Portfolio die Entwicklung einer Pflege- und Administrationsoberfläche für Oldtimer-Reisen. Zum genannten Umfang gehören außerdem Schnittstellen, Integrationen, E-Mail-Vorlagen und eine Katalogbestellungsschnittstelle. Das macht die Referenz besonders anschaulich: Hinter einem nach außen klaren Angebot steht eine Arbeitsumgebung, in der Informationen gepflegt, angebundene Abläufe unterstützt und Kommunikation vorbereitet werden. Es geht um diesen dokumentierten Funktionsbereich, nicht um die gesamte digitale Infrastruktur der Marke.

## Aufgabe & Zielsetzung

Die Aufgabe verbindet interne Datenpflege mit angrenzenden Prozessen. Reiseinformationen, Schnittstellen und vorbereitete Kommunikation müssen in einer konsistenten Lösung zusammengeführt werden, damit die Administration nicht isoliert von den übrigen Abläufen bleibt.

## Mein Projektbezug

Ich zeige Mercedes-Benz als Unternehmensreferenz mit einem klaren Schwerpunkt: die Pflege- und Administrationsoberfläche für Oldtimer-Reisen und ihre Integrationen. Besonders aussagekräftig ist das Zusammenspiel von Datenbearbeitung, vorbereiteter Kommunikation und Katalogbestellungen. Es verbindet interne Arbeitsabläufe mit kundenbezogenen Kontaktpunkten.

## Was die Referenz auszeichnet

### Pflege & Administration

Die entwickelte Oberfläche stellt die Bearbeitung der Reiseinformationen in den Mittelpunkt.

### Schnittstellen & Integrationen

Die Referenz umfasst die Anbindung weiterer Abläufe und die Schnittstelle für Katalogbestellungen.

### E-Mail-Vorlagen

Vorbereitete Kommunikationsbausteine ergänzen die administrative Anwendung.

## Technischer Gedanke & Einordnung

Eine Pflegeoberfläche sollte nicht getrennt von ihren Folgeprozessen gedacht werden. Hier machen Schnittstellen, E-Mail-Vorlagen und Katalogbestellungen diese Verbindung konkret. Bei vergleichbaren Projekten würde ich Datenpflege und anschließende Bearbeitung deshalb gemeinsam strukturieren.

## Nutzen der Lösung

Das dokumentierte Ergebnis ist eine funktional abgegrenzte Administrationslösung mit zugehörigen Schnittstellen. Die Referenz zeigt, warum auch im Hintergrund eines Angebots eine sorgfältige Softwarekonzeption wichtig ist.

## Einordnung & Dokumentation

Die fachlichen Angaben basieren auf dem älteren öffentlich zugänglichen Portfolio. Die beschriebenen Leistungen sind Unternehmensarbeiten; eine alleinige persönliche Urheberschaft am Gesamtprojekt wird daraus nicht abgeleitet.

## Passt diese Richtung zu deinem Vorhaben?

Du benötigst ein Backend, einen Verwaltungsbereich oder eine Schnittstellenlösung? Ich verbinde die fachliche Aufgabe mit einer passenden technischen Umsetzung.

# Einblicke in das Projekt



Digitale Reiseplanung · Motiv zum Themenfeld.



Klassisches Fahrzeuginterieur · Motiv zum Themenfeld.



Fahrzeuge im Reiseumfeld · Motiv zum Themenfeld.



Reiserouten und Fahrzeugpräsentation · Motiv zum Themenfeld.



Fahrzeugkollektion · Motiv zum Themenfeld.



Fahrzeugmotiv in den Bergen · Motiv zum Themenfeld.

# Weiterführende Einblicke

### Unternehmenswebseite ansehen

### Öffentliche Referenzquelle

Externe Projektdokumentation.

**Projekt online entdecken** →

**Erstgespräch vereinbaren** →

03 / KUNDENPROJEKTE

# Miss Roberta

Online-Shop, Warenwirtschaft und IT als zusammenhängende Aufgabe.

Online ansehen

UNTERNEHMENSREFERENZ

Die Betreuung von Shop, Warenwirtschaft und IT-Infrastruktur in einem gemeinsamen Projektkontext. Die Referenz Miss Roberta zeigt, dass digitale Handelsprozesse nicht an der Grenze des Online-Shops enden.




Miss Roberta: Marken- und Kollektionsmotiv · Marken-, Produkt- oder Veranstaltungsmotiv.

LEISTUNGSSCHWERPUNKTE

**Shop-Betreuung · Warenwirtschaft · IT & CRM**

## Das Projekt im Kontext

Das veröffentlichte Portfolio beschreibt für Miss Roberta die Betreuung des Online-Shops und ergänzender Offline-Prozesse über interne Shop- und Warenwirtschaftssysteme. Außerdem werden IT-Infrastruktur und die Verwaltung von Abläufen über ein hauseigenes CRM genannt. Der Fokus liegt damit auf dem Zusammenspiel verschiedener Aufgaben im Handelsumfeld. Ich habe diese Referenz ausgewählt, weil sie über den einmaligen Websitebau hinausgeht und den Zusammenhang zwischen Shopbetrieb, internen Systemen und technischer Betreuung sichtbar macht.

## Aufgabe & Zielsetzung

Online-Vertrieb, Warenwirtschaft und interne IT müssen im Zusammenhang betrachtet werden. Die dokumentierte Aufgabe umfasst Betreuung und Prozessverwaltung; sie ist nicht mit der alleinigen Neuentwicklung sämtlicher eingesetzter Systeme gleichzusetzen.

## Mein Projektbezug

Ich zeige Miss Roberta als Unternehmensreferenz für den historisch beschriebenen Betreuungsumfang: Online-Shop, Warenwirtschaftsbezug, IT-Infrastruktur und CRM-gestützte Abläufe. Der besondere Wert dieses Beispiels liegt in der Verbindung kundenbezogener Funktionen mit den Aufgaben hinter dem Shop.

## Was die Referenz auszeichnet

### Online-Shop betreut

Die Betreuung des Shops bildet einen ausdrücklich genannten Teil des Projekts.

### Warenwirtschaft berücksichtigt

Interne Shop- und Warenwirtschaftssysteme verbinden den Online-Auftritt mit Offline-Prozessen.

### IT & CRM

Infrastrukturbetreuung und die Verwaltung von Abläufen über ein hauseigenes CRM ergänzen den Umfang.

## Technischer Gedanke & Einordnung

Der entscheidende Gedanke ist eine durchgängige Betrachtung: Shopoberfläche, interne Bearbeitung und IT-Betrieb beeinflussen einander. Bei vergleichbaren Aufgaben richte ich die technische Planung deshalb am gesamten Arbeitsablauf aus.

## Nutzen der Lösung

Shopbetrieb, interne Systeme und technische Betreuung werden in einer gemeinsamen Perspektive sichtbar. Die Referenz zeigt, wie weit die Aufgaben im digitalen Handel über die öffentliche Website hinausreichen können.

## Einordnung & Dokumentation

Die fachlichen Angaben basieren auf dem älteren öffentlich zugänglichen Portfolio. Die beschriebenen Leistungen sind Unternehmensarbeiten; eine alleinige persönliche Urheberschaft am Gesamtprojekt wird daraus nicht abgeleitet.

## Passt diese Richtung zu deinem Vorhaben?

Du möchtest Shop, Warenwirtschaft und interne Abläufe besser aufeinander abstimmen? Ich helfe dir, Zuständigkeiten, Schnittstellen und nächste Umsetzungsschritte zu ordnen.

# Einblicke in das Projekt



Kollektion im Outdoor-Setting · Marken-, Produkt- oder Veranstaltungsmotiv.



Mode und Accessoires · Marken-, Produkt- oder Veranstaltungsmotiv.



Schaufensterpräsentation · Marken-, Produkt- oder Veranstaltungsmotiv.



Schuhe und Tasche im Styling · Marken-, Produkt- oder Veranstaltungsmotiv.



Kollektionsaufnahme mit Tasche · Marken-, Produkt- oder Veranstaltungsmotiv.

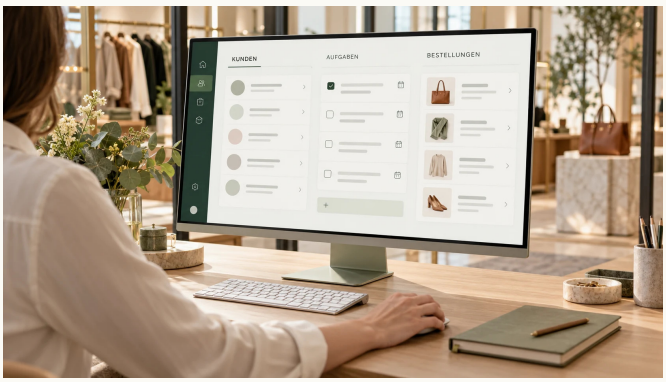


Digitale Verwaltungsansicht · Motiv zum Themenfeld.



Schuhe und Lederaccessoires · Motiv zum Themenfeld.



Produktvorbereitung und Versand · Motiv zum Themenfeld.



Kollektion im Verkaufsraum · Motiv zum Themenfeld.

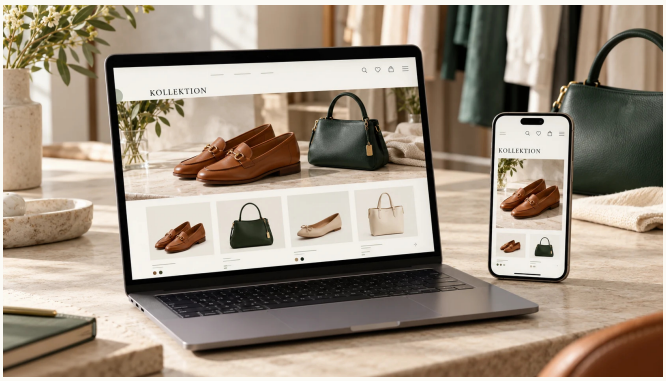


Online-Kollektion auf mehreren Geräten · Motiv zum Themenfeld.



Technische Betreuung im Verkaufsumfeld · Motiv zum Themenfeld.

# Weiterführende Einblicke

### Öffentliche Referenzquelle

Externe Projektdokumentation.

### Öffentliches Video ansehen

**Projekt online entdecken** →

**Erstgespräch vereinbaren** →

04 / KUNDENPROJEKTE

# SanusLife

Anwender, Hardware und Infrastruktur im Fokus der IT-Betreuung.

Online ansehen

UNTERNEHMENSREFERENZ

Inhouse-Support, Anwenderbetreuung, Hardware und Störungsanalyse: Die SanusLife-Referenz beschreibt ein breites IT-Servicefeld mit Administration, Netzwerkbetreuung und ergänzenden Blockchain-Services für Sanuscoin.

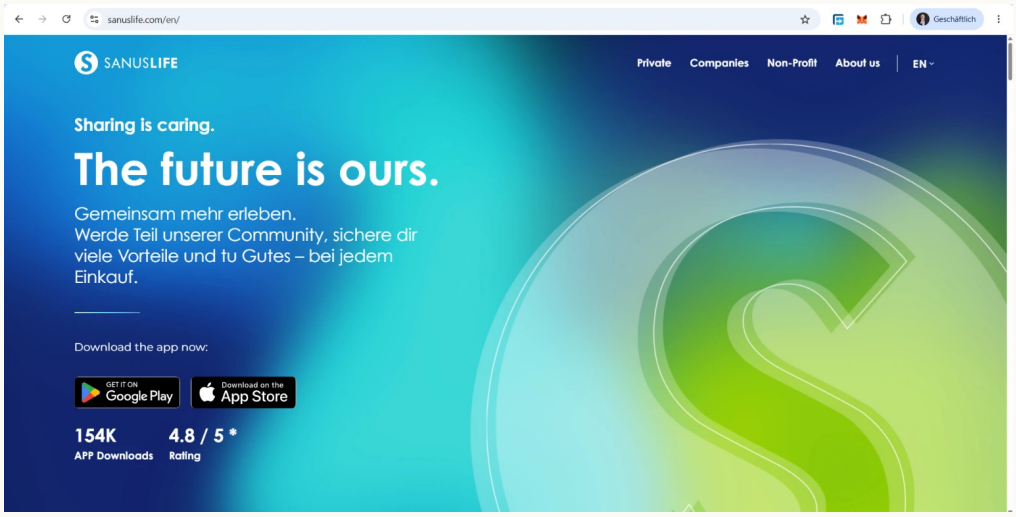


Website-Aufnahme: SanusLife · Ansicht des Unternehmensauftritts zur Einordnung. Quellsprache: DE.

LEISTUNGSSCHWERPUNKTE

**IT-Support · Hardware & Netzwerk · Systemadministration**

## Das Projekt im Kontext

Das veröffentlichte Portfolio nennt für SanusLife einen IT-Serviceumfang mit Inhouse-Support und Anwenderbetreuung. Dazu gehören Einrichtung, Wartung und Reparatur von Hardware, Fehleranalyse sowie Störungsbeseitigung per Telefon, remote und vor Ort. IT-Administration, Netzwerkbetreuung und Blockchain-Services für Sanuscoin werden zusätzlich erwähnt. Ich stelle dieses Beispiel vor, weil es den operativen Teil professioneller IT-Arbeit sichtbar macht: Nicht nur neue Systeme, sondern auch die Unterstützung der Menschen und des laufenden Arbeitsumfelds sind relevant.

## Aufgabe & Zielsetzung

Die beschriebene Aufgabe ist die Unterstützung von Anwendern, Geräten und IT-Umgebung über unterschiedliche Kontakt- und Einsatzwege. Der Projektbezug bleibt technisch und wird nicht als Beurteilung eines Geschäfts- oder Anlageprodukts dargestellt.

## Mein Projektbezug

Ich ordne SanusLife als Unternehmensreferenz für den beschriebenen IT-Serviceumfang ein. Anwenderbetreuung, Hardware, Administration und Netzwerk bilden dabei den operativen Schwerpunkt. Die zusätzlich genannten Blockchain-Services für Sanuscoin werden ausschließlich als technischer Aufgabenbereich eingeordnet.

## Was die Referenz auszeichnet

### Anwenderunterstützung

Inhouse-Support und Anwenderbetreuung gehören zu den ausdrücklich genannten Leistungen.

### Hardware & Störungen

Einrichtung, Wartung, Reparatur und Fehleranalyse werden im Portfolio beschrieben.

### Administration & Netzwerk

IT-Administration und Netzwerkbetreuung ergänzen die Supportaufgabe.

## Technischer Gedanke & Einordnung

Eine sinnvolle Betreuungsstruktur orientiert sich an Anliegen und technischem Kontext. Für vergleichbare Aufgaben ist deshalb wichtig, Anwenderfragen, Hardwarethemen und Infrastruktur nicht unverbunden zu bearbeiten.

## Nutzen der Lösung

Die Referenz zeigt eine breite operative IT-Betreuung mit unterschiedlichen Unterstützungswegen. Sie macht den Zusammenhang zwischen Menschen, Endgeräten und Infrastruktur sichtbar – und damit einen wichtigen Teil des täglichen IT-Betriebs.

## Einordnung & Dokumentation

Die fachlichen Angaben basieren auf dem älteren öffentlich zugänglichen Portfolio. Die beschriebenen Leistungen sind Unternehmensarbeiten; eine alleinige persönliche Urheberschaft am Gesamtprojekt wird daraus nicht abgeleitet.

## Passt diese Richtung zu deinem Vorhaben?

Du suchst technische Unterstützung, die Anwender und Systeme zusammen denkt? Wir besprechen deine Umgebung, wiederkehrende Aufgaben und einen passenden Betreuungsrahmen.

# Einblicke in das Projekt



Produktmotiv mit Wasserinszenierung · Marken-, Produkt- oder Veranstaltungsmotiv.



Personenmotiv mit Wasserglas · Marken-, Produkt- oder Veranstaltungsmotiv.



Veranstaltungsmotiv auf der Bühne · Marken-, Produkt- oder Veranstaltungsmotiv.



Markenmotiv mit Gruppe · Marken-, Produkt- oder Veranstaltungsmotiv.



Produktmotiv: Wasserkanne · Marken-, Produkt- oder Veranstaltungsmotiv.



Produktmotiv: Wassergerät · Marken-, Produkt- oder Veranstaltungsmotiv.




Unternehmensveranstaltung · Marken-, Produkt- oder Veranstaltungsmotiv.

# Weiterführende Einblicke

### Unternehmenswebseite ansehen

### Öffentliche Referenzquelle

Externe Projektdokumentation.

**Projekt online entdecken** →

**Erstgespräch vereinbaren** →

05 / KUNDENPROJEKTE

# Comitas AG

Ein Webportal, das mit dem vorhandenen ERP zusammenarbeitet.

Online ansehen

UNTERNEHMENSREFERENZ

Ein entwickeltes Webportal mit Anbindung an die bestehende ERP-Software. Im Mittelpunkt dieser Unternehmensreferenz stehen Systemintegration, Datenverarbeitung und die Verbindung von Webanwendung und betrieblichen Abläufen.

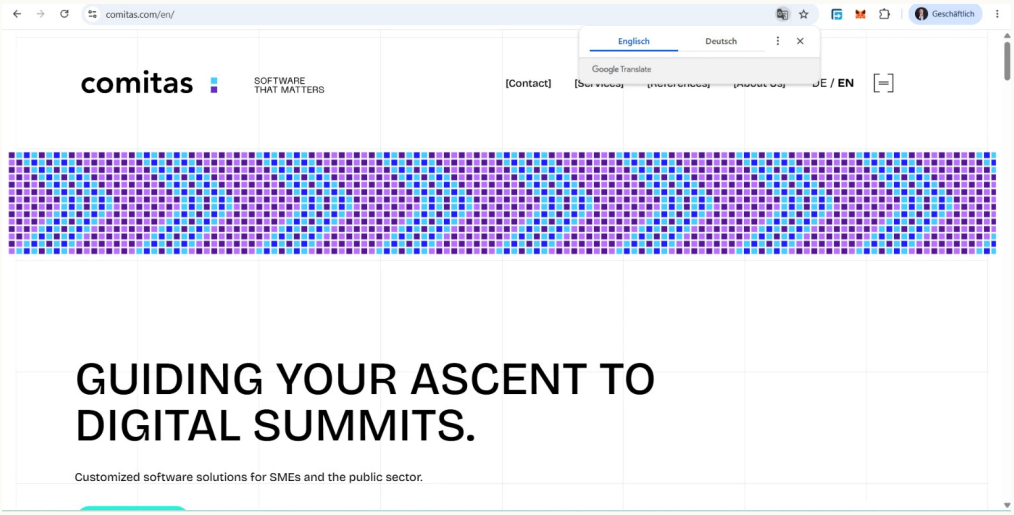


Website-Aufnahme: Comitas · Ansicht des Unternehmensauftritts zur Einordnung. Quellsprache: EN.

LEISTUNGSSCHWERPUNKTE

**Webportal · ERP-Anbindung · Datenprozesse**

## Das Projekt im Kontext

Die Referenz Comitas AG beschreibt die Entwicklung eines Webportals und dessen Anbindung an vorhandene ERP-Software. Damit geht es nicht um eine isolierte Website, sondern um eine Anwendung innerhalb einer bestehenden Systemlandschaft. Das veröffentlichte Portfolio nennt Datenverarbeitung, automatisierte Abläufe und Systemintegration als Bestandteile der Lösung. Ich habe dieses Beispiel ausgewählt, weil es ein häufiges Anliegen von Unternehmen verdeutlicht: Neue digitale Zugänge sollen mit den bereits eingesetzten Systemen zusammenarbeiten, statt neben ihnen zu stehen.

## Aufgabe & Zielsetzung

Die Aufgabe war, einen webbasierten Zugang mit der vorhandenen ERP-Umgebung zu verbinden. Die Schnittstelle zwischen Anwendung und Unternehmenssoftware bildet dabei den entscheidenden fachlichen und technischen Bezug.

## Mein Projektbezug

Ich präsentiere Comitas AG als Unternehmensreferenz für die Entwicklung eines Webportals einschließlich ERP-Anbindung. Dieses Zusammenspiel steht für eine wichtige Anforderung an individuelle Software: Sie muss sich in vorhandene Geschäftsprozesse einfügen. Die Verbindung von Webzugang, Datenverarbeitung und automatisierten Abläufen bildet den fachlichen Kern dieser Referenz.

## Was die Referenz auszeichnet

### Webportal

Eine eigens entwickelte Webanwendung bildet den digitalen Zugang der beschriebenen Lösung.

### Bestehendes ERP angebunden

Die Integration berücksichtigt die bereits vorhandene Unternehmenssoftware.

### Verknüpfte Datenprozesse

Datenverarbeitung und automatisierte Abläufe gehören zum veröffentlichten Projektumfang.

## Technischer Gedanke & Einordnung

Der Systemgedanke ist klar: Ein Portal sollte den betrieblichen Prozess ergänzen. Gestaltung und Informationsstruktur sind deshalb aus den Aufgaben und dem Datenaustausch abzuleiten, nicht allein aus einer attraktiven Oberfläche.

## Nutzen der Lösung

Das dokumentierte Ergebnis verbindet ein Webportal mit vorhandener ERP-Software. Die Referenz zeigt eine integrierte Lösung, bei der Webanwendung und Unternehmenssystem gemeinsam betrachtet werden.

## Einordnung & Dokumentation

Die fachlichen Angaben basieren auf dem älteren öffentlich zugänglichen Portfolio. Die beschriebenen Leistungen sind Unternehmensarbeiten; eine alleinige persönliche Urheberschaft am Gesamtprojekt wird daraus nicht abgeleitet.

## Passt diese Richtung zu deinem Vorhaben?

Du möchtest ein Kunden-, Partner- oder Mitarbeiterportal mit bestehenden Systemen verbinden? Wir klären Abläufe, Daten und Schnittstellen, bevor die Lösung entwickelt wird.

# Einblicke in das Projekt



Digitale Arbeitsoberfläche · Motiv zum Themenfeld.

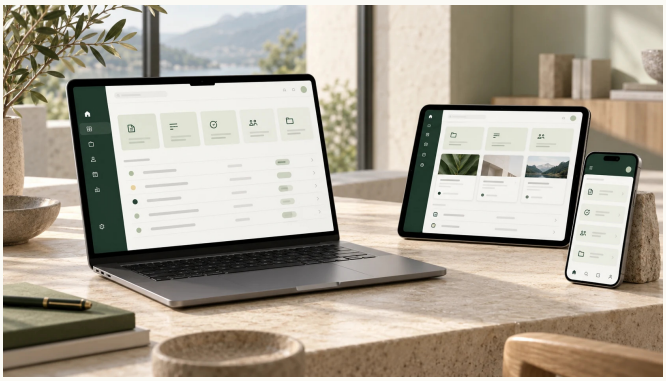

Anwendungsansichten auf mehreren Geräten · Motiv zum Themenfeld.



Systemverbindungen · Motiv zum Themenfeld.



Zusammenarbeit in der Entwicklung · Motiv zum Themenfeld.



Anforderungen gemeinsam strukturieren · Motiv zum Themenfeld.



Digitale Informationen ordnen · Motiv zum Themenfeld.

# Weiterführende Einblicke

### Unternehmenswebseite ansehen

### Öffentliche Referenzquelle

Externe Projektdokumentation.

**Projekt online entdecken** →

**Erstgespräch vereinbaren** →

06 / KUNDENPROJEKTE

# WKO · Österreich

App und Webanwendung für die Verwaltung im Taxiumfeld.

Online ansehen

UNTERNEHMENSREFERENZ

Taxistandplätze, Unternehmen und Lenker in einem beschriebenen Anwendungssystem: Die WKO-Referenz verbindet App und Webapplikation mit einem Java-/Groovy-Backend und dokumentierter Zusammenarbeit mit Omnes GmbH.

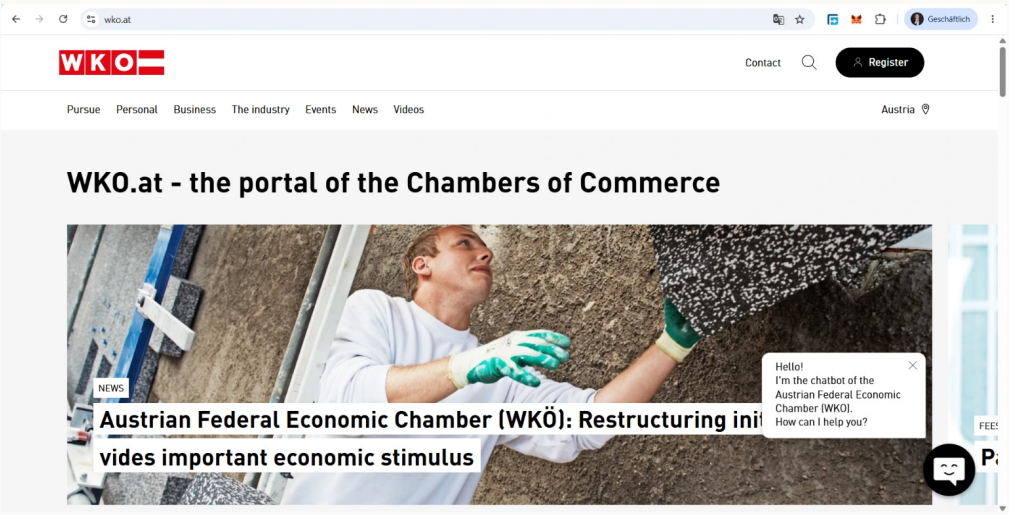


Website-Aufnahme: WKO · Ansicht des Unternehmensauftritts zur Einordnung. Quellsprache: EN.

LEISTUNGSSCHWERPUNKTE

**App & Web · Java / Groovy · Grails / Spring / GORM**

## Das Projekt im Kontext

Für die WKO beschreibt das veröffentlichte Portfolio die Entwicklung einer App und einer Webapplikation zur Verwaltung von Taxistandplätzen, Unternehmen und Lenkern. Die Zusammenarbeit mit Omnes GmbH wird ausdrücklich genannt. Als Backend-Technologien sind Java und Groovy sowie Grails, Spring und GORM dokumentiert. Das Beispiel steht damit für eine fachlich konkrete Verwaltungsaufgabe, die über mehrere Zugänge abgebildet wird. Es zeigt, wie eng Anwendungsentwicklung und Verständnis der verwalteten Informationen zusammengehören.

## Aufgabe & Zielsetzung

Taxistandplätze, Unternehmen und Lenker sollen in einem Anwendungssystem verwaltet werden. Die Aufgabe verlangt eine passende Zuordnung dieser Informationen und die Abstimmung von App, Webanwendung und Backend.

## Mein Projektbezug

Ich ordne die WKO-Referenz meinem Unternehmensumfeld zu. Die App und Webapplikation wurden laut Projektbeschreibung in Zusammenarbeit mit Omnes GmbH entwickelt. Diese Partnerschaft und der benannte Java-/Groovy-Stack gehören ausdrücklich zur Einordnung. Im Vordergrund steht eine fachlich präzise Anwendung für konkrete Verwaltungsaufgaben.

## Was die Referenz auszeichnet

### App & Webapplikation

Zwei beschriebene Zugänge bilden die fachliche Verwaltungsaufgabe ab.

### Fachliche Datenverwaltung

Taxistandplätze, Unternehmen und Lenker sind die ausdrücklich genannten Informationsbereiche.

### Java / Groovy

Grails, Spring und GORM gehören zum veröffentlichten Backend-Stack.

## Technischer Gedanke & Einordnung

Die technische Gestaltung muss sich an den Beziehungen zwischen den verwalteten Informationen orientieren. Bei App und Webanwendung ist außerdem ein zusammenhängender fachlicher Ablauf wichtiger als die isolierte Optimierung eines einzelnen Bildschirms.

## Nutzen der Lösung

Dokumentiert ist ein Anwendungssystem für eine klar beschriebene Verwaltungsaufgabe. Die Referenz verbindet konkrete Fachlichkeit, mehrere Anwendungszugänge und einen benannten Technologie-Stack.

## Einordnung & Dokumentation

Die fachlichen Angaben basieren auf dem älteren öffentlich zugänglichen Portfolio. Die beschriebenen Leistungen sind Unternehmensarbeiten; eine alleinige persönliche Urheberschaft am Gesamtprojekt wird daraus nicht abgeleitet.

## Passt diese Richtung zu deinem Vorhaben?

Du planst eine Fachanwendung mit mehreren Nutzerzugängen? Ich übersetze deine Anforderungen in eine verständliche Struktur und eine passende Softwarearchitektur.

# Einblicke in das Projekt



Fahrzeugflotte im Stadtbild · Motiv zum Themenfeld.




Taxibetrieb im urbanen Umfeld · Motiv zum Themenfeld.




Mobile Standortübersicht · Motiv zum Themenfeld.



Verwaltungsabläufe im Überblick · Motiv zum Themenfeld.



Entwicklung einer Fachanwendung · Motiv zum Themenfeld.



Fachinformationen auf mehreren Geräten · Motiv zum Themenfeld.

# Weiterführende Einblicke

### Unternehmenswebseite ansehen

### Öffentliche Referenzquelle

Externe Projektdokumentation.

**Projekt online entdecken** →

**Erstgespräch vereinbaren** →

07 / KUNDENPROJEKTE

# UPC

Von Access zur webbasierten Kanal- und Paketverwaltung.

Online ansehen

UNTERNEHMENSREFERENZ

Eine webbasierte Anwendung zur Verwaltung von TV-Kanälen und Paketstrukturen – entwickelt auf Basis einer bestehenden Access-Datenbank. Online-Konfiguration und Berichte ergänzen die Lösung mit Java Spring Boot und Hibernate.




Bild- und Medienverwaltung · Motiv zum Themenfeld.

LEISTUNGSSCHWERPUNKTE

**Access-Modernisierung · Spring Boot / Hibernate · Konfiguration & Reporting**

## Das Projekt im Kontext

Die UPC-Referenz beschreibt den Aufbau einer neuen webbasierten Anwendung auf Grundlage einer vorhandenen Access-Datenbank. Verwaltet werden TV-Kanäle und Paketstrukturen. Der veröffentlichte Umfang umfasst Online-Konfigurationen und Berichtserstellung; Java Spring Boot und Hibernate werden als eingesetzte Technologien genannt. Diese Kombination macht das Beispiel zu einer anschaulichen Modernisierungsreferenz: Bestehende fachliche Informationen werden zum Ausgangspunkt einer neuen Anwendung, ohne ihre Bedeutung für den laufenden Arbeitsprozess aus dem Blick zu verlieren.

## Aufgabe & Zielsetzung

Die fachliche Struktur einer vorhandenen Datenbank sollte in eine neue webbasierte Verwaltungsanwendung überführt werden. Kanal- und Paketinformationen sowie die zugehörigen Konfigurationen und Berichte bilden den beschriebenen Kern.

## Mein Projektbezug

Ich führe UPC als Unternehmensreferenz für eine webbasierte Verwaltungsanwendung auf Grundlage einer bestehenden Access-Datenbank. Kanal- und Paketverwaltung, Online-Konfiguration und Reporting bilden den beschriebenen Funktionsumfang. Java Spring Boot und Hibernate stehen für die dokumentierte technische Umsetzung.

## Was die Referenz auszeichnet

### Kanäle & Paketstrukturen

Die Anwendung ist auf die Verwaltung dieser fachlichen Informationen ausgerichtet.

### Online-Konfiguration & Berichte

Konfiguration und Berichtserstellung ergänzen die neue webbasierte Lösung.

### Spring Boot & Hibernate

Der veröffentlichte Technologie-Stack benennt Java Spring Boot und Hibernate.

## Technischer Gedanke & Einordnung

Das zentrale Prinzip ist die Modernisierung entlang des fachlichen Modells. Eine neue Oberfläche allein genügt nicht: Die Informationen und ihre Beziehungen müssen auch in der webbasierten Lösung verständlich bleiben.

## Nutzen der Lösung

Das dokumentierte Ergebnis ist eine neue Webanwendung für Kanal- und Paketverwaltung. Konfiguration und Berichtserstellung werden innerhalb eines webbasierten Systems zusammengeführt. Die Referenz macht damit einen konkreten Modernisierungsweg sichtbar: von einer bestehenden Datenbasis zu einer neuen Anwendungsstruktur.

## Einordnung & Dokumentation

Die fachlichen Angaben basieren auf dem älteren öffentlich zugänglichen Portfolio. Die beschriebenen Leistungen sind Unternehmensarbeiten; eine alleinige persönliche Urheberschaft am Gesamtprojekt wird daraus nicht abgeleitet.

## Passt diese Richtung zu deinem Vorhaben?

Du möchtest eine gewachsene Datenbank oder Desktop-Lösung in eine Webanwendung überführen? Ich prüfe mit dir Datenmodell, Prozesse und einen schrittweisen Umsetzungsweg.

# Einblicke in das Projekt



Verbindungen zwischen Daten und Oberfläche · Motiv zum Themenfeld.



Medienorientierte Softwareentwicklung · Motiv zum Themenfeld.

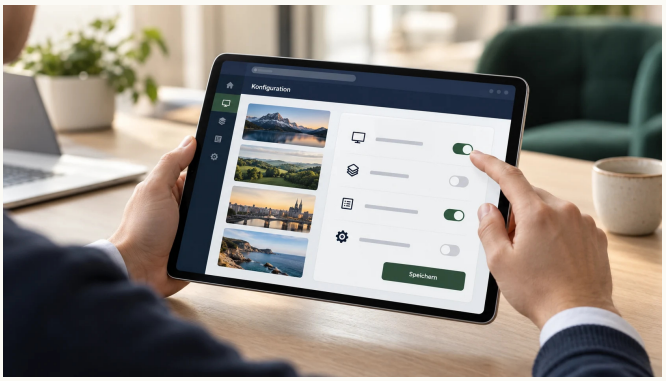


Einstellungen auf dem Tablet · Motiv zum Themenfeld.



Bildwelten und digitale Kollektionen · Motiv zum Themenfeld.




Verwaltungsansichten im Arbeitsalltag · Motiv zum Themenfeld.

# Weiterführende Einblicke

### Magenta-Webseite ansehen

Die historische UPC-Referenz verweist auf Magenta Österreich.

### Öffentliche Referenzquelle

Externe Projektdokumentation.

**Projekt online entdecken** →

**Erstgespräch vereinbaren** →

08 / KUNDENPROJEKTE

# Sockstock

Ausgewählte Unternehmensreferenz. Persönlich erläutert.

Online ansehen

UNTERNEHMENSREFERENZ

Sockstock ist Teil meiner ausgewählten Unternehmensreferenzen. In einem persönlichen Gespräch erläutere ich den Projektbezug und bespreche, welche Informationen oder Originalansichten für deine Anfrage zur Verfügung stehen.

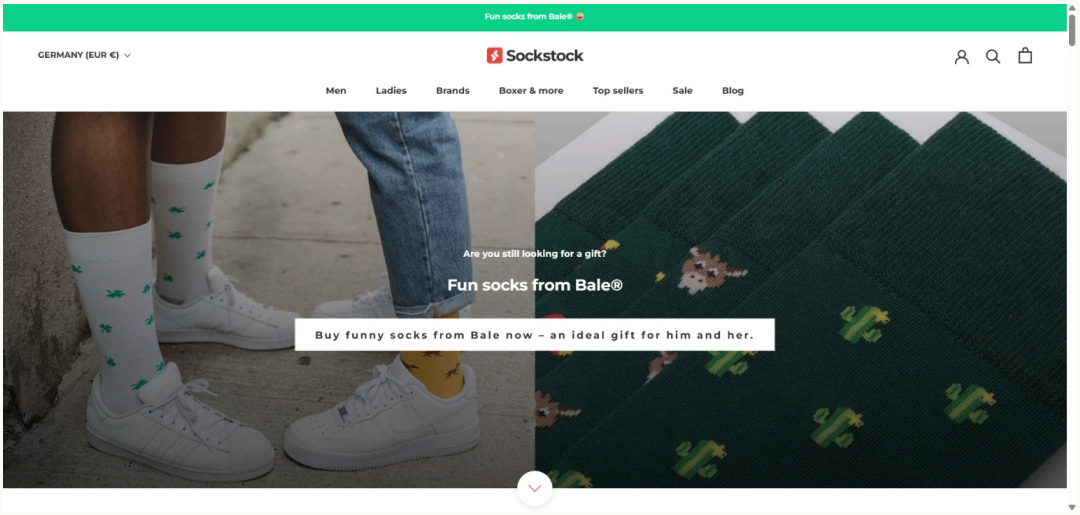


Website-Aufnahme: Sockstock · Ansicht des Unternehmensauftritts zur Einordnung. Quellsprache: EN.

LEISTUNGSSCHWERPUNKTE

**Unternehmensreferenz · Projektgespräch**

## Das Projekt im Kontext

Ich führe Sockstock als ausgewählte Referenz aus meinem Unternehmensumfeld. Dieses kompakte Portrait schafft einen direkten Gesprächseinstieg, ohne einen nicht dokumentierten technischen Umfang vorwegzunehmen. Der konkrete Leistungsumfang und verfügbare Originalansichten werden individuell erläutert.

## Aufgabe & Zielsetzung

Für eine belastbare Einordnung müssen Aufgabenstellung, Umsetzung und Zuständigkeiten gemeinsam betrachtet werden. Konkrete Projektleistungen werden hier deshalb nicht aus dem Namen oder der Referenzadresse abgeleitet.

## Mein Projektbezug

Mein Bezug zu Sockstock wird als Unternehmensreferenz dargestellt. Einzelne Entwicklungs-, Design- oder Beratungsleistungen sind in diesem Portrait nicht spezifiziert.

## Einordnung & Dokumentation

Diese Referenz wurde für mein Portfolio ausgewählt. Detaillierte Leistungsangaben und Originalansichten erläutere ich, soweit verfügbar und freigegeben, im persönlichen Gespräch.

## Passt diese Richtung zu deinem Vorhaben?

Du möchtest mehr über den Projektbezug zu Sockstock erfahren? Nenne mir deine Fragestellung, damit wir die passenden Einblicke besprechen können.

## Einblicke in das Projekt



Socken im Alltag · Motiv zum Themenfeld.



Materialien und Muster · Motiv zum Themenfeld.



Geschenk- und Produktpräsentation · Motiv zum Themenfeld.



Sortiment als Bildmotiv · Motiv zum Themenfeld.

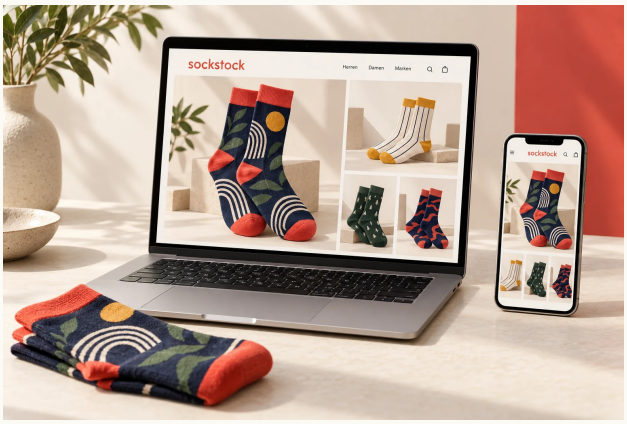


Online-Shop als Gestaltungsmotiv · Motiv zum Themenfeld.



Farben und Produktwelten · Motiv zum Themenfeld.

## Weiterführende Einblicke

**Unternehmenswebseite ansehen**

**Projekt online entdecken** →

**Erstgespräch vereinbaren** →

09 / KUNDENPROJEKTE

# Seenby

Technische Shop-Umsetzung und Suchmaschinenoptimierung.

Online ansehen

UNTERNEHMENSREFERENZ

Die Unternehmensreferenz Seenby verbindet die technische Umsetzung eines Online-Shops mit Suchmaschinenoptimierung. Sie richtet den Blick auf das Zusammenspiel von funktionierendem Webauftritt und technischer Auffindbarkeit.



Digitale Fotokunst im Arbeitsumfeld · Motiv zum Themenfeld.

LEISTUNGSSCHWERPUNKTE

**Online-Shop · Webentwicklung · SEO**

## Das Projekt im Kontext

Das veröffentlichte Portfolio beschreibt Seenby als Online-Shop, dessen Website technisch umgesetzt und suchmaschinenoptimiert wurde. Der Projektumfang verbindet damit Entwicklung und SEO. Ich zeige dieses Beispiel, weil ein Shop nicht nur an seiner sichtbaren Oberfläche gemessen werden sollte: Die technische Grundlage und die Aufbereitung für Suchmaschinen sind eigenständige Teile der Aufgabe. In der Referenz kommen diese Perspektiven zusammen – als Grundlage für einen Webauftritt, dessen technische Umsetzung und Auffindbarkeit gemeinsam betrachtet werden.

## Aufgabe & Zielsetzung

Die technische Umsetzung des Shopauftritts und seine Suchmaschinenoptimierung gemeinsam betrachten. Die beschriebenen Arbeiten betreffen die Website, nicht eine behauptete Neuentwicklung sämtlicher Geschäftsprozesse des Betreibers.

## Mein Projektbezug

Ich präsentiere Seenby als Unternehmensreferenz für technische Webumsetzung und Suchmaschinenoptimierung. Das Beispiel verdeutlicht einen Ansatz, den ich auch bei neuen Projekten wichtig finde: Entwicklung und Auffindbarkeit nicht unabhängig voneinander zu planen.

## Was die Referenz auszeichnet

### Online-Shop

Die Referenz betrifft einen im Portfolio ausdrücklich als Shop bezeichneten Webauftritt.

### Technische Umsetzung

Die technische Realisierung der Website gehört zum genannten Leistungsumfang.

### SEO als Bestandteil

Suchmaschinenoptimierung wird als ergänzende Arbeit beschrieben, nicht als garantierte Platzierung.

## Technischer Gedanke & Einordnung

Für vergleichbare Projekte denke ich technische Umsetzung und Auffindbarkeit zusammen. Dazu gehört, zunächst die Inhalte, Navigationswege und technischen Anforderungen zu verstehen und daraus eine tragfähige Struktur zu entwickeln.

## Nutzen der Lösung

Die Referenz verbindet technische Shop-Umsetzung und SEO in einem Projekt. Sie macht deutlich, warum die Entwicklung eines Online-Auftritts und seine Aufbereitung für Suchmaschinen gemeinsam geplant werden sollten.

## Einordnung & Dokumentation

Die fachlichen Angaben basieren auf dem älteren öffentlich zugänglichen Portfolio. Die beschriebenen Leistungen sind Unternehmensarbeiten; eine alleinige persönliche Urheberschaft am Gesamtprojekt wird daraus nicht abgeleitet.

## Passt diese Richtung zu deinem Vorhaben?

Du möchtest einen Shop technisch weiterentwickeln und seine Auffindbarkeit verbessern? Ich prüfe mit dir Struktur, Anforderungen und sinnvoll priorisierte Maßnahmen.

# Einblicke in das Projekt

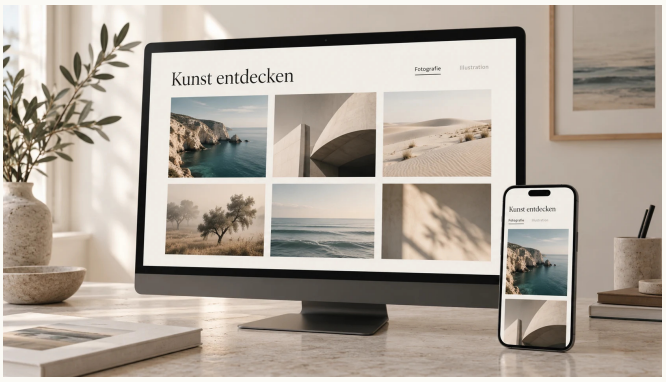


Bildauswahl auf mehreren Geräten · Motiv zum Themenfeld.



Fotografische Werke auswählen · Motiv zum Themenfeld.



Fotokunst im Raum · Motiv zum Themenfeld.



Bildkollektion und Motivauswahl · Motiv zum Themenfeld.



Fotografie und Rahmung · Motiv zum Themenfeld.

# Weiterführende Einblicke

### Öffentliche Referenzquelle

Externe Projektdokumentation.

**Projekt online entdecken** →

**Erstgespräch vereinbaren** →

10 / KUNDENPROJEKTE

# Urlaub auf Madagaskar

Ausgewählte Unternehmensreferenz. Persönlich erläutert.

Online ansehen

UNTERNEHMENSREFERENZ

Urlaub auf Madagaskar ist Teil meiner ausgewählten Unternehmensreferenzen. In einem persönlichen Gespräch erläutere ich den Projektbezug und bespreche, welche Informationen oder Originalansichten für deine Anfrage zur Verfügung stehen.

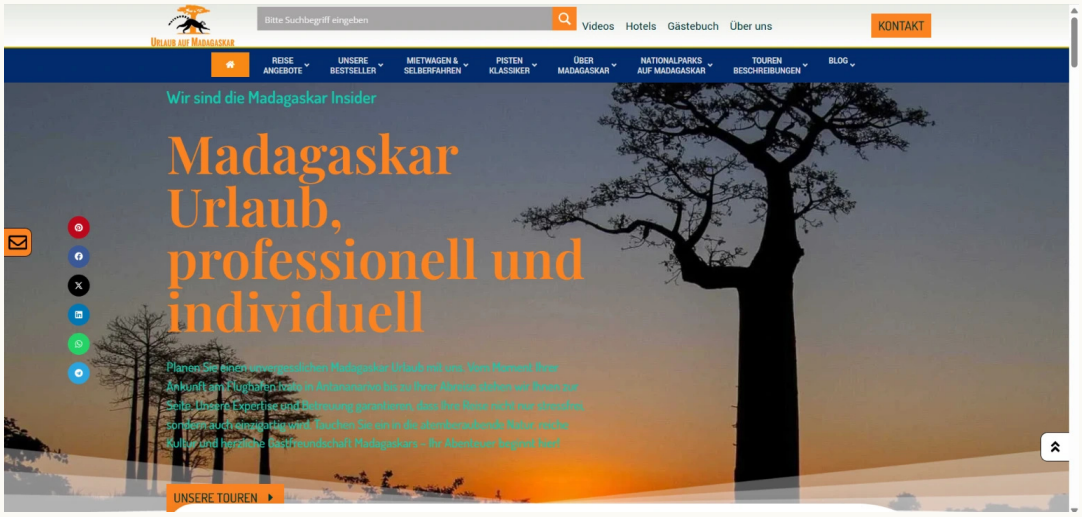


Website-Aufnahme: Urlaub auf Madagaskar · Ansicht des Unternehmensauftritts zur Einordnung. Quellsprache: DE.

LEISTUNGSSCHWERPUNKTE

**Unternehmensreferenz · Projektgespräch**

## Das Projekt im Kontext

Ich führe Urlaub auf Madagaskar als ausgewählte Referenz aus meinem Unternehmensumfeld. Dieses kompakte Portrait schafft einen direkten Gesprächseinstieg, ohne einen nicht dokumentierten technischen Umfang vorwegzunehmen. Der konkrete Leistungsumfang und verfügbare Originalansichten werden individuell erläutert.

## Aufgabe & Zielsetzung

Für eine belastbare Einordnung müssen Aufgabenstellung, Umsetzung und Zuständigkeiten gemeinsam betrachtet werden. Konkrete Projektleistungen werden hier deshalb nicht aus dem Namen oder der Referenzadresse abgeleitet.

## Mein Projektbezug

Mein Bezug zu Urlaub auf Madagaskar wird als Unternehmensreferenz dargestellt. Einzelne Entwicklungs-, Design- oder Beratungsleistungen sind in diesem Portrait nicht spezifiziert.

## Einordnung & Dokumentation

Diese Referenz wurde für mein Portfolio ausgewählt. Detaillierte Leistungsangaben und Originalansichten erläutere ich, soweit verfügbar und freigegeben, im persönlichen Gespräch.

## Passt diese Richtung zu deinem Vorhaben?

Du möchtest mehr über den Projektbezug zu Urlaub auf Madagaskar erfahren? Nenne mir deine Fragestellung, damit wir die passenden Einblicke besprechen können.

## Einblicke in das Projekt



Lemuren als Reisemotiv · Motiv zum Themenfeld.



Wasserfall und üppige Vegetation · Motiv zum Themenfeld.



Baobabs im Abendlicht · Motiv zum Themenfeld.



Küsten- und Inselmotiv · Motiv zum Themenfeld.



Landschaft mit Reisterrassen · Motiv zum Themenfeld.



Felslandschaft als Reisemotiv · Motiv zum Themenfeld.

## Weiterführende Einblicke

### Unternehmenswebseite ansehen

**Projekt online entdecken** →

**Erstgespräch vereinbaren** →

11 / EIGENE PROJEKTE & PRODUKTE

# Lukas Teissl Academy

Von mir entwickelte Academy mit Kursstruktur, Mitgliederzugang und klarem Lernfluss.

Online ansehen

PROJEKTPROFIL

Diese von mir programmierte Academy verbindet zwei eigene Kurse, Praxisaufgaben, Arbeitsmaterialien und KI-Prompts mit einem geschützten Mitgliederbereich. Die Referenz zeigt, wie ich digitale Bildungsangebote so strukturiere, dass Inhalte verständlich, hochwertig und verkaufsstark präsentiert werden.




Desktopansicht · Bereitgestellte Projektansicht · Originalsprache: EN. Quellsprache: EN.

LEISTUNGSSCHWERPUNKTE

**Eigene Kursinhalte · Lernangebot · Mitgliederbereich**

## Das Projekt im Überblick

Die Academy stellt die Kurse „Online-Einkommen mit System“ und „Vom Einkommen zur Freiheit“ vor. Die vorhandenen Inhalte bestehen aus deutschsprachigen Tageslektionen, Aufgaben und freigegebenen Arbeitsmaterialien. Einzelkurse und Paket bieten als Einmalkauf 24 Monate Zugang ab Freischaltung. Website und Kontoführung sind auf Deutsch, Englisch und Spanisch verfügbar; die Kurssprache ist Deutsch. Aktuelle Preise, Buchbarkeit und Bedingungen stehen auf der zentralen Preisseite.

## Aufgabe & Zielsetzung

Ein Kursangebot soll verständlich erklären, was behandelt wird, wie der Zugang funktioniert und welche Materialien tatsächlich in welcher Sprache vorliegen.

## Mein Projektbezug

Ich habe die Academy konzipiert, gestaltet und programmiert sowie die Kursinhalte selbst aufgebaut. Dadurch verbindet das Projekt didaktische Struktur, saubere Nutzerführung und einen klaren Conversion-Gedanken – von der öffentlichen Kurspräsentation bis zum geschützten Lernbereich.

## Einordnung des Projekts

Diese Referenz beschreibt die Plattform. Aktuelle Preise und Buchbarkeit für Einzelkurse und Paket: https://academy.lukasteissl.com/de/preise.

## Funktionen, die den Alltag unterstützen.

### Kursüberblick mit Wirkung

Beide Angebote werden so vorgestellt, dass Besucher Inhalte, Ausrichtung und Mehrwert schnell einordnen können.

### Mitgliederzugang & Lernbereich

Öffentliche Information und geschützter Kursbereich sind sauber getrennt und professionell miteinander verbunden.

### Sprachtransparenz

DE-, EN- und ES-Einstiege zeigen klar, wie die Academy aufgebaut ist und welche Inhalte aktuell in welcher Sprache verfügbar sind.

## Gestaltung & Benutzerführung

Der öffentliche Einstieg führt vom Nutzenversprechen über die Kursübersicht bis zu Zugang und Sprachhinweisen. Diese Reihenfolge stärkt Vertrauen, reduziert Rückfragen und unterstützt einen klaren Weg vom ersten Interesse bis zum geschützten Lernbereich.

## Nutzen der Lösung

Die Academy schafft Vertrauen, macht den Nutzen der Kurse schnell greifbar und führt Interessenten klar durch Angebot, Zugang und Lernaufbau. Gleichzeitig zeigt sie, wie aus Expertenwissen eine überzeugende digitale Produktwelt mit Mitgliederbereich werden kann.

## Zwei Kurse. Ein System. Ein klarer Weg zu mehr Struktur und Freiheit.

Die Academy verbindet zwei deutschsprachige Kurse mit einem geschützten Lernbereich. Du kaufst einen Kurs oder das Paket einmalig und erhältst 24 Monate Zugang ab Freischaltung.

### 2 Kurse

auf Deutsch

### 24 Monate

bei neuen Academy-Käufen

### Ein Konto

getrennte Zugangsrechte

### DE · EN · ES

Website und Kontoführung

## Online-Einkommen mit System

Fokus auf Positionierung, Angebot, Prozesse und Automatisierung – für Menschen, die ein digitales Angebot klar aufbauen und systematisch vermarkten möchten.

• Positionierung

• Angebot

• Prozesse

• Automatisierung

## Vom Einkommen zur Freiheit

Der zweite Kurs erweitert die Perspektive um Liquidität, Risiko, Diversifikation, Asset Allocation und Rebalancing – als strukturierter Weg zu mehr finanzieller Klarheit.

• Liquidität

• Risiko

• Diversifikation

• Asset Allocation

• Rebalancing

## So erleben Teilnehmer die Academy im Alltag.

Von der Übersicht geht es in klar gegliederte Tageslektionen mit Texten, Aufgaben und freigegebenen Arbeitsmaterialien. Fortschritt und persönliche Notizen unterstützen die eigene Umsetzung. Die Kurssprache ist Deutsch.

### Klarer Kursaufbau

Lektionen und Module sind nachvollziehbar gegliedert, damit Inhalte schnell erfasst werden können.

### Mit Aufgaben arbeiten

Tageslektionen, freigegebene Materialien und persönliche Notizen begleiten den Lernweg.

### Geräteübergreifende Nutzung

Der Mitgliederbereich ist so aufgebaut, dass er auf Desktop, Tablet und Smartphone nutzbar bleibt.

### Vertrauen durch Übersicht

Interessenten und Teilnehmer verstehen rasch, was sie erwartet und wie der Lernweg aufgebaut ist.

## Mehr als eine schöne Oberfläche: eine digitale Produktwelt mit echter Struktur.

Die Academy zeigt, wie sich Expertenwissen in ein überzeugendes Lernprodukt übersetzen lässt. Gerade weil öffentliche Angebotspräsentation und geschützter Lernbereich sauber zusammenspielen, entsteht ein professioneller Eindruck mit klarer Kaufmotivation.

• Öffentliche Kurspräsentation und geschützter Mitgliederbereich greifen sauber ineinander.

• Die Darstellung schafft Vertrauen, weil Nutzen, Inhalte und Zugang klar verständlich sind.

• Die Academy ist individuell programmierbar und kann an Zielgruppe, Inhalte und Prozesse angepasst werden.

• Das Projekt steht zugleich als Referenz für Konzept, Design, Struktur, Programmierung und Conversion-orientierte Nutzerführung.

## Vom Lernziel zum passenden Zugang.

Wähle einen Academy-Einzelkurs oder das Paket als Einmalkauf. Aktuelle Preise, Buchbarkeit und Bedingungen findest du auf der zentralen Preisseite.

Diese Referenz beschreibt die Plattform. Aktuelle Preise und Buchbarkeit für Einzelkurse und Paket: https://academy.lukasteissl.com/de/preise.

### Klarer Einmalkauf

Einmaliger Kauf eines Kurses oder Pakets mit 24 Monaten Zugang ab Freischaltung.

### Strukturierter Lernbereich

Deutschsprachige Tageslektionen, Aufgaben und freigegebene Arbeitsmaterialien begleiten deinen Lernweg.

### Eigene Lernplattform

Konzeption und Programmierung einer eigenen Plattform werden als gesondertes Projekt vereinbart.

## Du möchtest selbst eine Academy, Schulungsplattform oder Mitgliederlösung aufbauen?

Ich konzipiere und programmiere digitale Lern- und Mitgliederbereiche individuell nach Bedarf – von der öffentlichen Angebotspräsentation bis zum geschützten Kurszugang.

## Passt diese Richtung zu deinem Vorhaben?

Du möchtest Wissen, Schulungen oder ein eigenes digitales Produkt professionell online verkaufen? Ich konzipiere und programmiere dafür eine passende Academy, Mitgliederplattform oder Lernumgebung.

## Einblicke in das Projekt




Detailansicht · Originalvorlagen vom 17.10.2026 · lokal dargestellt, keine Live-Aufnahme. Quellsprache: EN.




Detailansicht · Originalvorlagen vom 17.10.2026 · lokal dargestellt, keine Live-Aufnahme. Quellsprache: EN.




Detailansicht · Originalvorlagen vom 17.10.2026 · lokal dargestellt, keine Live-Aufnahme. Quellsprache: EN.

# Weiterführende Einblicke

### Projektwebseite ansehen

**Projekt online entdecken** →

**Erstgespräch vereinbaren** →

12 / EIGENE PROJEKTE & PRODUKTE

# Lukas Teissl CRM

Weniger im Kopf. Mehr im Griff.

Online ansehen

DOKUMENTIERTER BEITRAG

Rechnungen, laufende Kosten, Aufgaben und Fristen sollten nicht ständig deine Aufmerksamkeit beanspruchen. Mein selbst entwickeltes CRM bündelt diese Abläufe, erinnert per E-Mail und macht den nächsten Schritt sichtbar. Die Oberfläche, Regeln und Module programmiere ich auf Wunsch passend zu deinem Unternehmen – damit mehr Raum für Kunden, Entscheidungen und Wachstum bleibt.

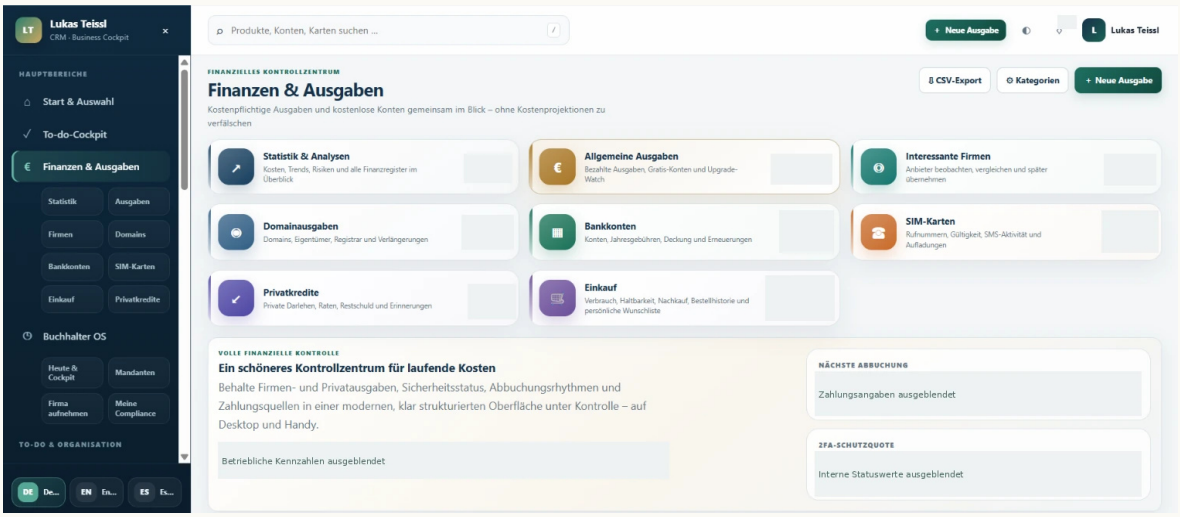


Finanzen & Ausgaben · Echte Backoffice-Ansicht · Originalsprache: DE · interne Angaben unkenntlich gemacht. Quellsprache: DE.

LEISTUNGSSCHWERPUNKTE

**Individuelle Programmierung · Abläufe & Erinnerungen · Benutzerführung**

## Das Projekt im Überblick

Der anstrengende Teil des Arbeitsalltags ist oft nicht die einzelne Aufgabe. Es ist das ständige Daran-denken: Welche Rechnung steht an? Welche Domain verlängert sich? Was muss als Nächstes erledigt werden? Für genau diese Übersicht habe ich mein CRM als zentrales Business-Cockpit entwickelt. Kunden, Projekte und Aufgaben treffen auf Kostenübersichten, Fristen und wiederkehrende Abläufe. Die ergänzten Backoffice-Aufnahmen zeigen echte Arbeitsbereiche: Finanzen, Domainverwaltung, priorisierte nächste Schritte und die Organisation von Anwendungen. Statt Informationen aus verschiedenen Listen zusammensuchen zu müssen, entsteht ein gemeinsamer Ausgangspunkt für das tägliche Handeln.

## Aufgabe & Zielsetzung

Die Aufgabe: wiederkehrende Verpflichtungen sichtbar machen, Erinnerungen systematisch hinterlegen und wichtige Vorgänge zusammenführen. Das System soll dich nicht mit noch mehr Informationen beschäftigen, sondern schneller erkennen lassen, wo deine Aufmerksamkeit gebraucht wird. Dazu werden passende Daten, Zuständigkeiten, Termine und Erinnerungsregeln festgelegt. Je klarer diese Grundlage ist, desto gezielter kann die Software im Hintergrund unterstützen.

## Mein Beitrag

Ich habe das CRM für meine eigene unternehmerische Arbeit konzipiert und programmiert. Dabei verbinde ich technische Entwicklung mit einem praktischen Blick auf die Abläufe, die im Tagesgeschäft tatsächlich Zeit und Aufmerksamkeit kosten. Auf dieser Grundlage entwickle ich auch individuelle Lösungen für Kunden: mit passenden Eingabefeldern, Modulen, Ansichten und abgestimmten Erinnerungsregeln. Du sprichst direkt mit dem Entwickler. Anforderungen werden nicht nur gesammelt, sondern in einen konkreten, überschaubaren Entwicklungsumfang übersetzt.

## Einordnung des Projekts

Die Backoffice-Aufnahmen zeigen echte Oberflächen. Interne Finanz-, Kunden- und Firmendaten wurden für die Veröffentlichung unkenntlich gemacht. Gezeigte Statusanzeigen sind keine Leistungs- oder Sicherheitsgarantie. Automatische Erinnerungen sind keine automatischen Überweisungen; Zahlungsauslösung erfordert eine gesondert vereinbarte Integration und Freigabe.

## Funktionen, die den Alltag unterstützen.

### E-Mail-Erinnerungen statt Gedächtnisarbeit

Hinterlegte Termine und Erinnerungsregeln unterstützen die rechtzeitige Bearbeitung wiederkehrender Verpflichtungen. Du musst nicht jeden Vorgang ständig selbst kontrollieren, sondern erhältst Hinweise zu den eingerichteten Abläufen.

### Laufende Kosten gemeinsam überblicken

Die Finanzübersicht bündelt unter anderem Ausgaben, Domains, Bankkonten und weitere Kostenbereiche. Das erleichtert es, wiederkehrende Verpflichtungen einzuordnen und den passenden Datensatz wiederzufinden.

### Domainverlängerungen nachvollziehen

In der Domainverwaltung stehen Verlängerung, Preis, Zahlungsquelle und Erinnerung beim jeweiligen Eintrag. Zusammengehörige Informationen bleiben an einem Ort, statt auf mehrere Notizen verteilt zu sein.

### Den nächsten Schritt erkennen

Die Fristenansicht verbindet priorisierte Vorgänge mit Status und dem Weg zum zugehörigen Workflow. Sie unterstützt die Entscheidung, was als Nächstes bearbeitet werden sollte.

### Wiederkehrende Einrichtung strukturieren

Die App-Verwaltung zeigt Kategorien, Checklisten, Installationsstatus und eine Setup-Roadmap. So lassen sich vorhandene Anwendungen und wiederkehrende Einrichtungsschritte übersichtlich organisieren.

### Software nach deinen Abläufen entwickeln

Benötigst du andere Felder, Freigaben, Auswertungen oder Anbindungen? Solche Erweiterungen lassen sich gezielt planen und individuell programmieren. Maßgeblich sind dein Bedarf und die abgestimmte technische Machbarkeit.

## Gestaltung & Benutzerführung

Die Benutzerführung folgt einer klaren Reihenfolge: Bereich wählen, Status erfassen, nächsten Schritt auslösen. Die seitliche Navigation bündelt die Module; Karten und gegliederte Einträge ordnen die Details. Wiederkehrende Positionen für Aktionen und Statusangaben erleichtern die Orientierung. Bei einer Kundenlösung stimme ich Ansichten und Prioritäten auf die tatsächlichen Arbeitswege ab. Die hier gezeigten Originalaufnahmen stammen aus der deutschen Desktop-Oberfläche; die Referenzpräsentation selbst ist für Smartphone, Tablet und Desktop gestaltet.

## Nutzen der Lösung

Der eigentliche Gewinn ist mehr Ruhe im Arbeitsalltag: weniger Sucharbeit, weniger Informationen im Kopf und ein klarerer Überblick über wiederkehrende Verpflichtungen. Eingerichtete Erinnerungen können nachhalten, was sonst an einzelnen Personen hängen bleibt. Du behältst Entscheidungen und Freigaben in der Hand, während die Software die vereinbarten Routinen unterstützt. So wird Automatisierung nicht zum Selbstzweck, sondern zu einer praktischen Entlastung für die Arbeit, auf die du dich konzentrieren möchtest.

## Dein Kopf ist für Entscheidungen da. Nicht für Fälligkeiten.

Wenn dein Geschäft wächst, wächst oft auch die Liste der Dinge, an die du denken musst. Eine gut entwickelte Software nimmt dir nicht die Verantwortung ab – aber sie kann viel von der täglichen Erinnerungsarbeit übernehmen.

### Einmal klar strukturieren

Vorgänge, Termine und Zuständigkeiten an einem Ort hinterlegen.

### Gezielt erinnern lassen

E-Mail-Hinweise nach den eingerichteten Regeln erhalten.

### Mit klarem Kopf handeln

Relevante Informationen finden, Prioritäten setzen und entscheiden.

# Nicht deine Abläufe an Software anpassen. Sondern umgekehrt.

Das gezeigte CRM ist eine konkrete Eigenentwicklung – kein starres Versprechen, dass eine Standardlösung zu jedem Unternehmen passt. Ich kann Ansichten, Felder und Abläufe direkt für deinen Bedarf programmieren. Wir beginnen mit dem, was dich wirklich entlastet, und erweitern gezielt.

Beispiele möglicher Kundenanpassungen; Umfang, Machbarkeit und Umsetzung werden vorab vereinbart.

• Eigene Felder und Module

• Abgestimmte Erinnerungen

• Rollen und Freigabewege

• Passende Auswertungen

• Schnittstellen nach Prüfung

# Erlebe dein mögliches Arbeitsgefühl von morgen.

Fordere einen Demo-Zugang an und nenne mir gern den Ablauf, der dich besonders interessiert. Ich prüfe deine Anfrage persönlich und sende dir die passenden Demo-Zugangsdaten separat per E-Mail zu.

Kein Zugang zu produktiven Kundendaten. Eine Demo zeigt einen freigegebenen Testbereich; Umfang und Bereitstellung stimmen wir persönlich ab.

### Anfrage senden

Name und E-Mail genügen. Dein Anwendungsfall ist optional.

### Persönliche Rückmeldung

Ich kläre mit dir, welche Ansicht zu deinem Bedarf passt.

### In Ruhe kennenlernen

Die Zugangsdaten erhältst du von mir – nicht durch eine automatische Freischaltung.

# Gut zu wissen, bevor wir starten.

## Bezahlt das CRM automatisch meine Rechnungen?

Die beschriebene Basis unterstützt Übersicht, Fälligkeiten und E-Mail-Erinnerungen. Sie überweist nicht automatisch Geld. Eine Zahlungsauslösung wäre eine gesonderte Integration mit ausdrücklich abgestimmten Freigaben. Du behältst die Kontrolle.

## Kannst du das System genau für mein Unternehmen programmieren?

Ja. Ich entwickle individuelle Erweiterungen passend zu deinen Anforderungen. Gemeinsam priorisieren wir Felder, Module und Abläufe. Schnittstellen und besondere Freigaben prüfen wir vor einer verbindlichen Umsetzung.

### Wie funktionieren die Erinnerungen?

Erinnerungen richten sich nach den hinterlegten Daten und Regeln. Für den Betrieb müssen die zeitgesteuerte Ausführung und der E-Mail-Versand korrekt eingerichtet sein. Eine Erinnerung unterstützt die Bearbeitung; sie bestätigt nicht, dass eine Aufgabe erledigt oder eine Rechnung bezahlt wurde.

### Erhalte ich sofort Zugang zu einer Demo?

Nein. Deine Anfrage geht zunächst an mich. Ich melde mich persönlich und sende passende Demo-Zugangsdaten separat zu. Es werden keine produktiven Konten oder internen Kundendaten freigegeben.

### Was zeigen die neuen Bilder?

Die vier Aufnahmen zeigen echte Bereiche meines Backoffice: Finanzen, Domains, Fristen und Anwendungen. Interne Angaben sind dauerhaft unkenntlich gemacht. Die Oberfläche der Bilder ist Deutsch; es handelt sich nicht um fingierte Demo-Messwerte.

## Passt diese Richtung zu deinem Vorhaben?

Welche wiederkehrende Aufgabe kostet dich unnötig Aufmerksamkeit? Zeige mir einen typischen Ablauf – etwa Rechnungsfristen, Vertragsverlängerungen oder interne Aufgaben. Wir klären gemeinsam, was sich sinnvoll automatisieren lässt und wie eine passende erste Version aussehen kann.

## Einblicke in das Projekt

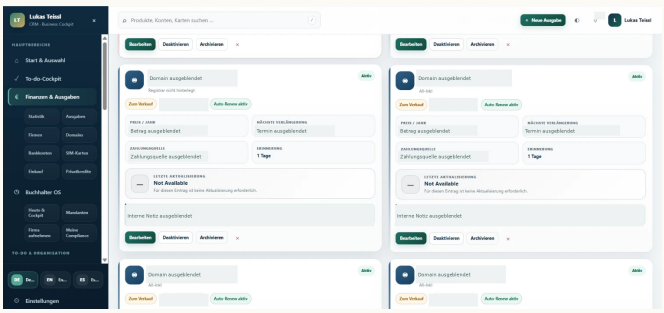


Domains & Verlängerungen · Echte Backoffice-Ansicht · Originalsprache: DE · interne Angaben unkenntlich gemacht. Quellsprache: DE.

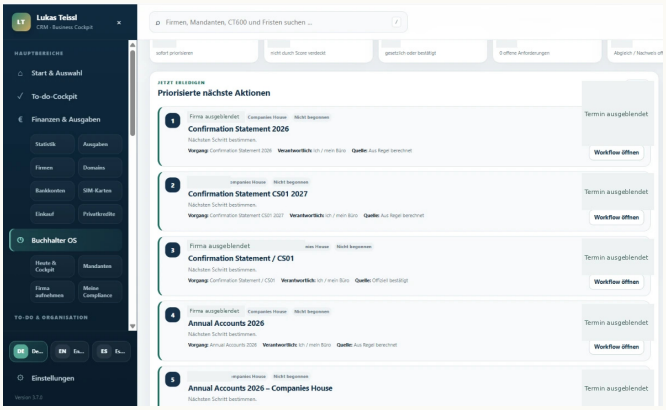


Fristen & nächste Aktionen · Echte Backoffice-Ansicht · Originalsprache: DE · interne Angaben unkenntlich gemacht. Quellsprache: DE.

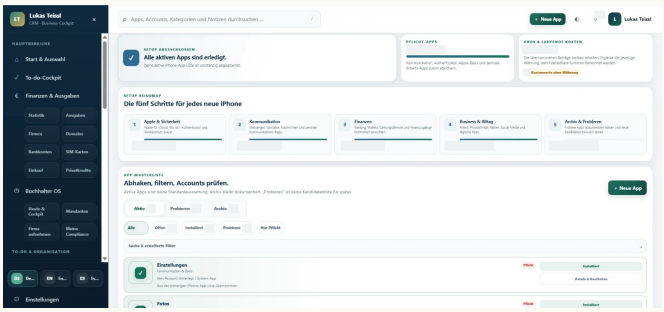


Apps & strukturierte Einrichtung · Echte Backoffice-Ansicht · Originalsprache: DE · interne Angaben unkenntlich gemacht. Quellsprache: DE.

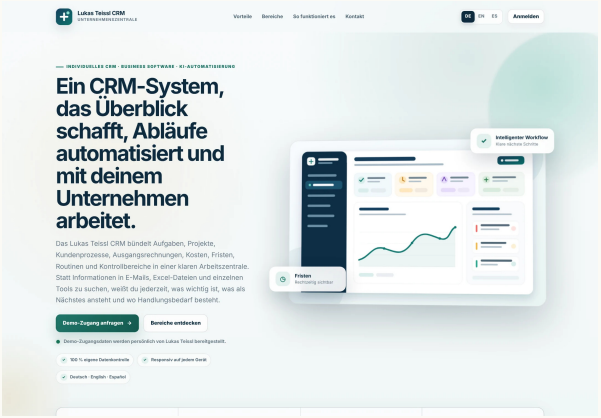


Desktopansicht · Originalvorlagen vom 13.10.2026 · lokal dargestellt, keine Live-Aufnahme. Quellsprache: DE.

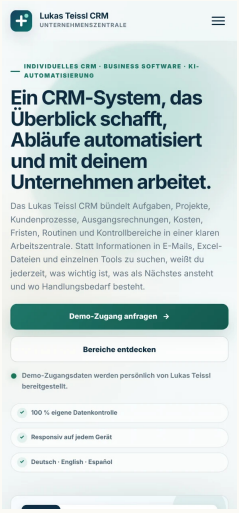


Mobile Ansicht · Originalvorlagen vom 13.10.2026 · lokal dargestellt, keine Live-Aufnahme. Quellsprache: DE.

# Weiterführende Einblicke

## Projektwebseite ansehen

**Projekt online entdecken** →

**Erstgespräch vereinbaren** →

13 / EIGENE PROJEKTE & PRODUKTE

# LT Offers – Angebots- & Abschluss-CRM

Ein überzeugendes Angebot verdient einen einfachen Abschluss.

Online ansehen

DOKUMENTIERTER BEITRAG

Mit LT Offers verbinde ich persönliche Angebotsseiten, verständliche Leistungen, Dokumente und digitale Bestätigung zu einem klaren Kundenweg. Statt Unterlagen auszudrucken, zu unterschreiben und zurückzusenden, kann der Kunde bei dafür geeigneten Verträgen direkt online zustimmen. Anschließend folgt der vereinbarte Anzahlungsprozess. Die Software programmiere ich bei Bedarf individuell für deinen Angebots- und Vertriebsablauf.

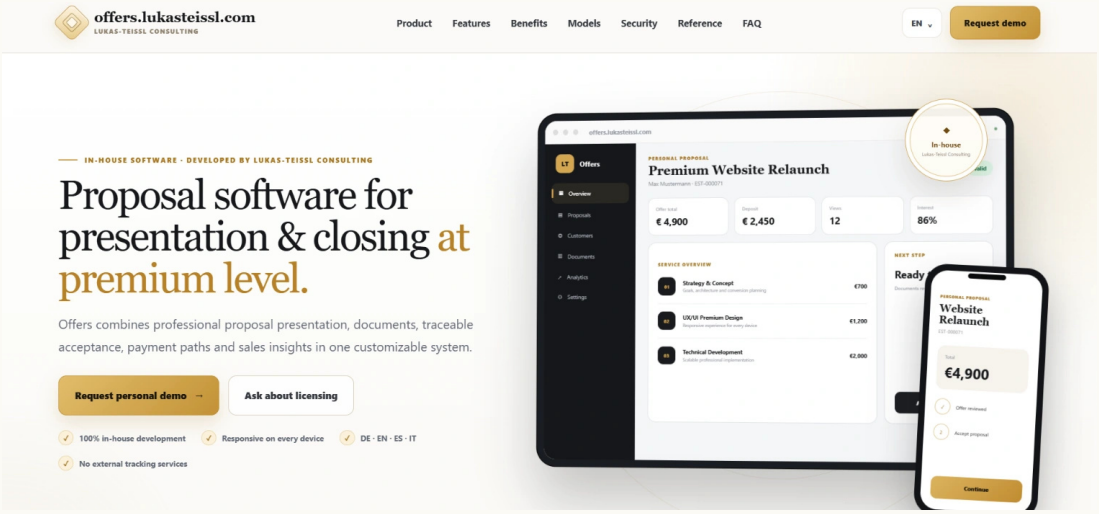


Desktopansicht · Bereitgestellte Projektansicht · Originalsprache: EN. Quellsprache: EN.

LEISTUNGSSCHWERPUNKTE

**Konzeption · Softwareentwicklung · Benutzerführung**

## Das Projekt im Überblick

Dein Kunde soll verstehen, was er erhält, was es kostet und wie es weitergeht – ohne erst mehrere E-Mails und Anhänge zusammensuchen zu müssen. Genau dafür habe ich LT Offers entwickelt. Eine persönliche Angebotsseite bündelt Leistungsumfang, Preise, Zahlungsplan und zugehörige Dokumente. Der Ablauf führt von der Prüfung des Angebots zur digitalen Bestätigung und anschließend zur vereinbarten Anzahlung. Für Dienstleister, Berater und individuell arbeitende Unternehmen entsteht damit ein nachvollziehbarer Übergang vom Angebot zur Zusammenarbeit. Die verlinkten Beispielangebote zeigen die Kundenansicht auf Deutsch, Englisch und Spanisch.

## Aufgabe & Zielsetzung

Zwischen einem guten Angebot und einer klaren Auftragserteilung liegen oft unnötige organisatorische Schritte. Meine Aufgabe war, diese Strecke verständlicher zu gestalten: Informationen bündeln, Zustimmung eindeutig abfragen und den nächsten Schritt direkt erreichbar machen. Dabei dürfen eine Angebotsansicht, eine Annahme und ein Zahlungseingang nicht miteinander verwechselt werden. Jeder Schritt braucht seinen eigenen nachvollziehbaren Status.

## Mein Beitrag

Ich habe LT Offers als eigenes Angebots- und Abschluss-System konzipiert und programmiert. Persönliche Angebotsseiten, Leistungsübersichten, Dokumente, Versionen und die digitale Annahme gehören zu einem zusammenhängenden Ablauf. Die Gestaltung soll dem Kunden Orientierung geben; die Entwicklungslogik soll die zugehörigen Vorgänge nachvollziehbar verbinden. Für andere Unternehmen kann ich diesen Ansatz gezielt weiterentwickeln: mit passenden Angebotsmodulen, Eingabefeldern, Freigaben, Zahlungsplänen und Schnittstellen nach vorheriger Prüfung.

## Funktionen, die den Alltag unterstützen.

### Ein Link statt verstreuter Unterlagen

Leistungen, Preise, Zahlungsplan und Dokumente sind auf einer persönlichen Angebotsseite erreichbar. Der Kunde kann die Entscheidungsgrundlage in Ruhe prüfen, statt Informationen aus mehreren Nachrichten zusammenzutragen.

### Digitale Bestätigung im passenden Vertragsablauf

Bei Verträgen ohne besondere Formvorgaben kann eine elektronische Annahme den Auftrag verbindlich machen. Die konkrete Strecke muss zur Vertragsart, zum anwendbaren Recht und zur Person passen, die den Auftrag erteilt.

### Anzahlung als klarer Folgeschritt

Nach der Bestätigung führt der Ablauf zum vereinbarten Zahlungsplan. Eine Angebotsannahme allein ist noch kein Zahlungseingang; Betrag und tatsächlicher Zahlungsstatus bleiben getrennt zu beurteilen.

### Unterlagen und Zustimmung nachvollziehen

Die Demo zeigt Angebotsdokumente, Versionen und zugeordnete Bedingungen. Annahmeinformationen und Bestätigungsunterlagen unterstützen die Dokumentation der Auftragserteilung – ohne eine pauschale rechtliche Garantie zu ersetzen.

### Beispielansichten in drei Sprachen

Die verlinkten Angebote zeigen die Kundenansicht auf Deutsch, Englisch und Spanisch. Die Referenzseite führt standardmäßig zum sprachlich passenden Beispiel und bietet die beiden anderen Versionen ebenfalls an.

### Individuell programmierbar

Ob eigene Angebotspositionen, zusätzliche Fragen, interne Freigaben oder besondere Abläufe: Ich bespreche mit dir, welche Erweiterungen sinnvoll und technisch umsetzbar sind. Anpassungen werden mit einem klaren Leistungsumfang vereinbart.

## Gestaltung & Benutzerführung

Eine ruhige Angebotsseite wirkt nicht durch möglichst viele Schaltflächen, sondern durch eine eindeutige Reihenfolge: erst verstehen, dann bestätigen, anschließend die vereinbarte Zahlung veranlassen. Überschaubare Leistungsblöcke, gut auffindbare Dokumente und klar benannte nächste Schritte unterstützen diesen Ablauf. So bleibt die Bedienung für den Kunden bequem und die Bearbeitung für den Anbieter übersichtlich.

## Nutzen der Lösung

Ein professioneller Abschlussprozess macht es leichter, eine Entscheidung bewusst und nachvollziehbar zu treffen. Der Kunde findet die wesentlichen Informationen zusammenhängend; du erhältst einen strukturierten Ablauf statt einer losen Zusage zwischen Nachrichten. LT Offers unterstützt diese Klarheit technisch. Die konkrete Verbindlichkeit und der Umgang mit Zahlungen hängen weiterhin von Vertragsgestaltung, Nachweisen und den jeweils geltenden Anforderungen ab.

## Weniger Reibung. Mehr Klarheit beim Abschluss.

Ein Kunde, der sich für dein Angebot entschieden hat, sollte nicht an umständlichen nächsten Schritten hängen bleiben. LT Offers verbindet Angebotsprüfung, digitale Bestätigung und den vereinbarten Zahlungsweg – verständlich für den Kunden und nachvollziehbar für dich.

### Angebot prüfen & digital bestätigen

Leistungen, Preis, Dokumente und Bedingungen stehen zusammen. Der Kunde prüft das Angebot und bestätigt es im vorgesehenen Ablauf – bei geeigneten Verträgen ohne Ausdrucken, handschriftliches Unterschreiben und Zurücksenden.

### Vereinbarte Anzahlung veranlassen

Danach folgt der zum Angebot gehörende Zahlungsplan. Der Kunde sieht den vorgesehenen nächsten Schritt. Für dich bleiben Auftragserteilung und tatsächlich eingegangene Zahlung getrennt nachvollziehbar.

## Klar für Kunden. Nachvollziehbar für Anbieter.

Angebotsversion, Dokumente, zugeordnete Bedingungen und Bestätigung bilden die Grundlage für eine geordnete Dokumentation. Das schafft Orientierung, ohne eine Zahlung oder einen Vertragsstatus nur aus einem Seitenaufruf abzuleiten.

## So sieht dein Kunde den nächsten Schritt.

Öffne eine Beispielansicht und sieh, wie Leistungen, Investition, Dokumente und Zahlungsplan zusammengeführt werden. Die passende Sprachversion ist bereits hervorgehoben.

Beispielansichten mit fiktiven Angebotsdaten – keine reale Beauftragung oder Zahlung vornehmen. Je nach Status ist ein Beispiel bereits bestätigt, bezahlt oder abgelaufen; der vollständige Ablauf ist dann nicht erneut durchspielbar. Eine persönliche Vorführung können wir gemeinsam abstimmen.

## Nicht dein Unternehmen an Software anpassen. Sondern die Software an dich.

Ich programmiere individuelle Erweiterungen für deinen Angebotsprozess: von eigenen Eingabefeldern und Leistungspaketen bis zu abgestimmten Freigaben, Zahlungsplänen und Schnittstellen. Wir starten mit deinem konkreten Ablauf und definieren daraus eine passende technische Lösung.

Mögliche Anpassungen, kein pauschaler Funktionsumfang. Aufwand, technische Machbarkeit und Rahmenbedingungen werden vorab vereinbart.

- Eigene Angebotsmodule
- Passende Kundenfragen
- Interne Freigabeschritte
- Individuelle Zahlungspläne
- Schnittstellen nach Prüfung

## Digitale Zusage – mit klaren rechtlichen Grenzen.

Eine elektronische Annahme kann bei formfreien Verträgen verbindlich sein. Sie ersetzt jedoch nicht automatisch eine gesetzlich vorgeschriebene Schriftform oder qualifizierte elektronische Signatur. Maßgeblich sind unter anderem das anwendbare Recht, die Vertragsart, eindeutige Erklärungen, Vertretungsberechtigung sowie Informations- und gegebenenfalls Widerrufspflichten. Dokumentation und Anzahlung sind keine Garantie für vollständige Rechtssicherheit. Die Vertragsstrecke sollte vor produktivem Einsatz passend zu deinem Geschäftsmodell rechtlich geprüft werden.

## Was ist vor dem Einsatz wichtig?

### Muss der Kunde ein Dokument ausdrucken und unterschreiben?

Bei geeigneten formfreien Verträgen ist eine elektronische Annahme möglich. Ob dein konkreter Vertrag besondere Formvorgaben hat, muss vorab geprüft werden. Ein einfacher Bestätigungsklick ist keine qualifizierte elektronische Signatur.

### Ist die Anzahlung bereits die Auftragsbestätigung?

Im dargestellten Ablauf sind dies zwei getrennte Schritte: zuerst die vorgesehene Bestätigung, danach der vereinbarte Zahlungsweg. Ob und wann ein Vertrag zustande kommt, richtet sich nach der konkreten Vertragsgestaltung. Ein Zahlungseingang ist gesondert festzustellen.

### Kann ich die Demo vollständig ausprobieren?

Die Beispielseiten sind öffentlich erreichbar. Ist ein Beispiel bereits bestätigt, bezahlt oder abgelaufen, kann der Ablauf eingeschränkt sein. Für eine persönliche Vorführung stimmen wir eine geeignete Demonstration ab. Es werden keine echten Zahlungen benötigt.

## Passt diese Richtung zu deinem Vorhaben?

Deine Angebote sollen professioneller wirken und besser in deinen Ablauf passen? Wir besprechen Angebotsaufbau, Freigaben und den Weg von der Anfrage bis zur Annahme.

## Weiterführende Einblicke

**Projektwebseite ansehen**

**Projekt online entdecken** →

**Erstgespräch vereinbaren** →

14 / EIGENE PROJEKTE & PRODUKTE

# Lukas Teissl Kundenportal

Zusammenarbeit braucht mehr als einen Dateiordner.

Online ansehen

DOKUMENTIERTER BEITRAG

Mein selbst entwickeltes Kundenportal verbindet Aufgaben, Projektstände, Dokumente, Freigaben, Rechnungen und Nachrichten. Aus einzelnen Abstimmungen entsteht ein gemeinsamer Arbeitsbereich. Die Referenz zeigt, wie ich Software auf die Zusammenarbeit zwischen einem Unternehmen und seinen Kunden ausrichte.

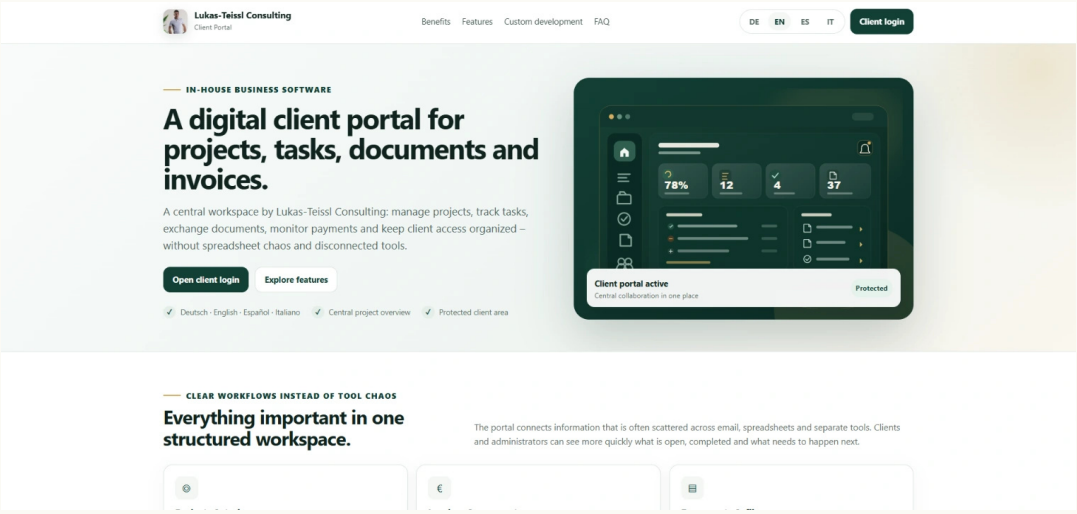


Desktopansicht · Bereitgestellte Projektansicht · Originalsprache: EN. Quellsprache: EN.

LEISTUNGSSCHWERPUNKTE

**Konzeption · Softwareentwicklung · Benutzerführung**

## Das Projekt im Überblick

Das Kundenportal hält Aufgaben, Projektstände, Dokumente, Freigaben, Rechnungen, Nachrichten und Zugangsdaten an einem geschützten Ort verfügbar. Kunden und Projektbeteiligte sehen denselben aktuellen Stand – auf Desktop und mobil.

## Aufgabe & Zielsetzung

Bei der Zusammenarbeit müssen Unterlagen und Entscheidungen einem Projekt zugeordnet bleiben. Die Aufgabe besteht darin, einen nachvollziehbaren gemeinsamen Zugang zu schaffen, statt den Kontext über einzelne Dateianhänge und Nachrichten verteilt zu halten.

## Mein Beitrag

Ich habe das Portal als digitale Schnittstelle für Kundenprojekte entwickelt. Projektübersichten, Dokumente, Freigaben und Kommunikation stehen in einer gemeinsamen Oberfläche. Persönliche Zugänge und Rollen grenzen die Arbeitsbereiche ab. Mein Fokus liegt darauf, Informationen dort bereitzustellen, wo eine Entscheidung oder Rückmeldung gebraucht wird.

## Funktionen, die den Alltag unterstützen.

### Projektbezogene Unterlagen

Dokumente bleiben in dem Zusammenhang zugänglich, in dem sie gebraucht werden.

### Freigaben und Aktivitäten

Projektstände und Rückmeldungen unterstützen eine nachvollziehbare Abstimmung zwischen den Beteiligten.

### Persönlicher Zugang

Rollenbezogene Bereiche grenzen Arbeitsinhalte von der öffentlichen Präsentation ab.

## Gestaltung & Benutzerführung

Eine klare Hierarchie zwischen Projektübersicht und den zugehörigen Unterlagen bestimmt die Benutzerführung. Wiederkehrende Bereiche erleichtern die Orientierung auch auf kleineren Bildschirmen. Der öffentliche Einstieg erklärt den Zweck des Portals, ohne den Inhalt eines Kundenkontos offenzulegen.

## Nutzen der Lösung

Ein projektbezogener Arbeitsbereich erleichtert es, Unterlagen, Rückfragen und nächste Schritte zusammenzuhalten. Das Prinzip lässt sich auf unterschiedliche Kundenbeziehungen übertragen; Freigabewege, Dokumententypen und Zugriffsregeln werden dafür gezielt abgestimmt.

## Passt diese Richtung zu deinem Vorhaben?

Benötigst du ein Kunden-, Partner- oder Projektportal? Zeige mir, wie die Abstimmung heute abläuft. Wir besprechen, welche Schritte ein eigener Arbeitsbereich übernehmen sollte.

## Weiterführende Einblicke

**Projektwebseite ansehen**

**Projekt online entdecken** →

**Erstgespräch vereinbaren** →

15 / EIGENE PROJEKTE & PRODUKTE

# Lukas Checks

Technische Kontrolle, die beim nächsten Schritt weiterdenkt.

Online ansehen

DOKUMENTIERTER BEITRAG

Lukas Checks verbindet Website-Prüfungen, SSL-Fristen, Erinnerungen und Nachkontrollen in meiner eigenen Anwendung. Das Beispiel zeigt meine Stärke bei internen Werkzeugen: technische Informationen so aufbereiten, dass aus einem Prüfergebnis eine geordnete Folgeaufgabe werden kann.

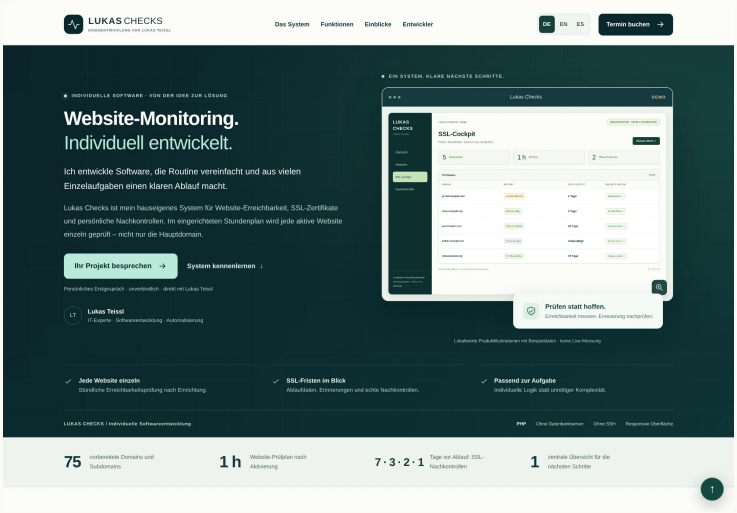


Desktopansicht · Originalvorlagen vom 13.10.2026 · lokal dargestellt, keine Live-Aufnahme. Quellsprache: DE.

LEISTUNGSSCHWERPUNKTE

**Konzeption · Webentwicklung · Benutzerführung**

## Das Projekt im Überblick

Lukas Checks ist eine eigene Anwendung für die regelmäßige technische Durchsicht eines Website-Portfolios. Die öffentliche Vorstellung erklärt drei Bereiche: Website-Monitoring, SSL-Übersicht und Nachkontrollen. Der eigentliche Arbeitsbereich bleibt geschützt. Die Lösung richtet sich an einen administrativen Alltag, in dem viele Webadressen und Wiedervorlagen gemeinsam organisiert werden müssen.

## Aufgabe & Zielsetzung

Erreichbarkeit und Zertifikatsfristen sind unterschiedliche Aufgaben, benötigen aber einen gemeinsamen Überblick. Eine Prüfung allein erledigt noch keine Korrektur. Deshalb sollen Ergebnisse, Fristen und nächste Kontrollen zusammenhängend und verständlich aufgeführt werden.

## Mein Beitrag

Ich habe das Check-System und seine mehrsprachige Produktpräsentation entwickelt. Website-Prüfungen, SSL-Cockpit, Erinnerungsabläufe und Wiedervorlagen greifen ineinander. Dabei unterscheide ich bewusst zwischen einem technischen Signal, seiner Bearbeitung und der anschließenden Kontrolle – denn eine angezeigte Störung allein ist noch keine erledigte Aufgabe.

## Funktionen, die den Alltag unterstützen.

### Website-Prüfungen

Technische Prüfergebnisse unterstützen die regelmäßige Durchsicht betreuter Adressen.

### SSL-Cockpit

Zertifikatsbezogene Informationen und anstehende Fristen werden gebündelt.

### Nachkontrollen

Wiedervorlagen unterstützen die erneute Prüfung nach einer Bearbeitung.

## Gestaltung & Benutzerführung

Die Präsentation unterscheidet bewusst zwischen öffentlicher Erklärung und geschützter Anwendung. Das erleichtert Interessenten die Orientierung, ohne operative Informationen offenzulegen. Innerhalb der Anwendung werden die verschiedenen Aufgaben als zusammengehörige Kontrollbereiche behandelt.

## Nutzen der Lösung

Die Anwendung unterstützt die regelmäßige Betreuung mehrerer Webadressen und macht Fristen sowie Nachkontrollen gemeinsam auffindbar. Sie ist ein Beispiel für zweckgerichtete Betriebssoftware, keine Zusage lückenloser Überwachung oder garantierter Verfügbarkeit.

## Passt diese Richtung zu deinem Vorhaben?

Du betreust viele Websites, Fristen oder technische Prüfungen? Beschreibe mir deine Kontrollroutine. Daraus können wir ein passendes internes Werkzeug entwickeln.

# Einblicke in das Projekt

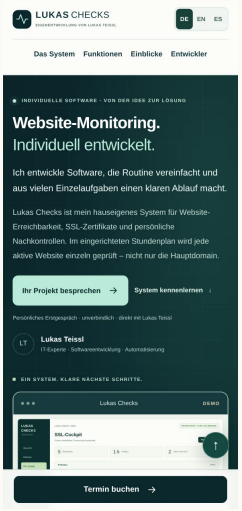


Mobile Ansicht · Originalvorlagen vom 13.10.2026 · lokal dargestellt, keine Live-Aufnahme. Quellsprache: DE.

# Weiterführende Einblicke

### Projektwebseite ansehen

**Projekt online entdecken** →

**Erstgespräch vereinbaren** →

16 / KUNDENPROJEKTE

# CareTrade International

Komplexe Leistungen. Ein klarer digitaler Auftritt.

Online ansehen

DOKUMENTIERTER BEITRAG

Für CareTrade International habe ich einen mehrsprachigen Unternehmensauftritt mit Produktbereichen, Projektinformationen, Medien und Anfragewegen umgesetzt. Die Referenz zeigt, wie ich ein umfangreiches Leistungsangebot in eine verständliche Website überführe – mit klarer Navigation und einer Darstellung, die auf unterschiedlichen Geräten funktioniert.

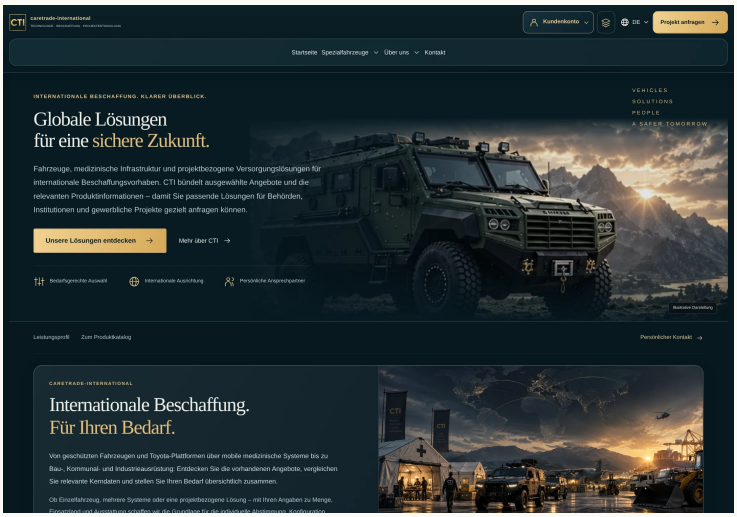


Desktopansicht · Originalvorlagen vom 13.10.2026 · lokal dargestellt, keine Live-Aufnahme. Quellsprache: DE.

LEISTUNGSSCHWERPUNKTE

**Konzeption · Webentwicklung · Benutzerführung**

## Das Projekt im Überblick

CareTrade International stellt projektbezogene Lösungen unter anderem für Spezialfahrzeuge, Energieversorgung und Abfallwirtschaft vor. Die Website muss sehr unterschiedliche Interessenten zu passenden Informationen führen: von einer ersten Unternehmensübersicht bis zu konkreten Produkt- oder Projektanfragen. Meine Referenz konzentriert sich auf diesen digitalen Auftritt, seine Informationsarchitektur und die technische Umsetzung.

## Aufgabe & Zielsetzung

Bei einem breiten internationalen Angebot braucht jeder Bereich einen erkennbaren Platz. Technische Informationen dürfen nicht in einer allgemeinen Unternehmensbeschreibung untergehen. Gleichzeitig soll

der Weg zur Anfrage verständlich bleiben, auch wenn Interessenten ihren Bedarf zunächst nur grob beschreiben können.

## Mein Beitrag

Mein Beitrag verbindet Konzeption, Gestaltung und Programmierung des Unternehmensauftritts. Ich habe die Produkt- und Informationsbereiche, die mehrsprachige Darstellung sowie Medien- und Anfrageelemente zusammengeführt. Entscheidend ist das Zusammenspiel: Besucher sollen das Angebot einordnen, passende Details finden und eine konkrete Anfrage stellen können. Auch das Hosting gehört zum dokumentierten Umfang.

## Funktionen, die den Alltag unterstützen.

### Strukturierte Leistungsbereiche

Getrennte Themenbereiche erleichtern die Einordnung unterschiedlicher Angebote.

### Produktbezogene Orientierung

Detailinformationen und Ansichten verbinden die Unternehmensdarstellung mit einer konkreten Anfrage.

### Mehrsprachige Kontaktwege

Die wesentlichen Informationen und Handlungsaufforderungen sind sprachlich aufeinander abgestimmt.

## Gestaltung & Benutzerführung

Die Gestaltung verbindet dunkle, ruhige Flächen mit industriellen Motiven und zurückhaltenden Akzenten. Navigation und Seitenhierarchie führen vom Überblick zum einzelnen Thema. Auf kleinen Bildschirmen muss dieselbe Struktur ohne abgeschnittene Bezeichnungen oder schwer erreichbare Schaltflächen verständlich bleiben.

## Nutzen der Lösung

Der Auftritt gibt einem vielseitigen Unternehmen eine geordnete digitale Präsentation. Produktinformationen, Projektkontext und Anfragewege ergänzen sich, statt Besucher mit voneinander getrennten Informationsinseln allein zu lassen.

## Passt diese Richtung zu deinem Vorhaben?

Dein Unternehmen bietet komplexe Produkte oder mehrere Leistungsbereiche an? Lass uns besprechen, wie daraus ein verständlicher, überzeugender und pflegbarer Webauftritt wird.

# Einblicke in das Projekt

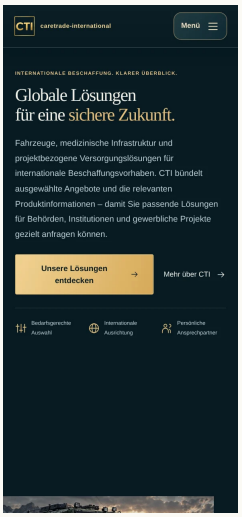


Mobile Ansicht · Originalvorlagen vom 13.10.2026 · lokal dargestellt, keine Live-Aufnahme. Quellsprache: DE.

# Weiterführende Einblicke

### Projektwebseite ansehen

**Projekt online entdecken** →

**Erstgespräch vereinbaren** →

17 / EIGENE PROJEKTE & PRODUKTE

# Lukas Teissl Talent

Von der Bewerbung zur gezielten Vorstellung.

Online ansehen

DOKUMENTIERTER BEITRAG

Für mein Talent-Scouting habe ich eine Plattform entwickelt, die Bewerbungen, Bilder und Profilangaben strukturiert zusammenführt. Mehrsprachige Benutzerführung und gezielte Freigaben verbinden einen persönlichen Vermittlungsprozess mit einer eigenen digitalen Anwendung – ohne daraus ein frei zugängliches Verzeichnis persönlicher Daten zu machen.

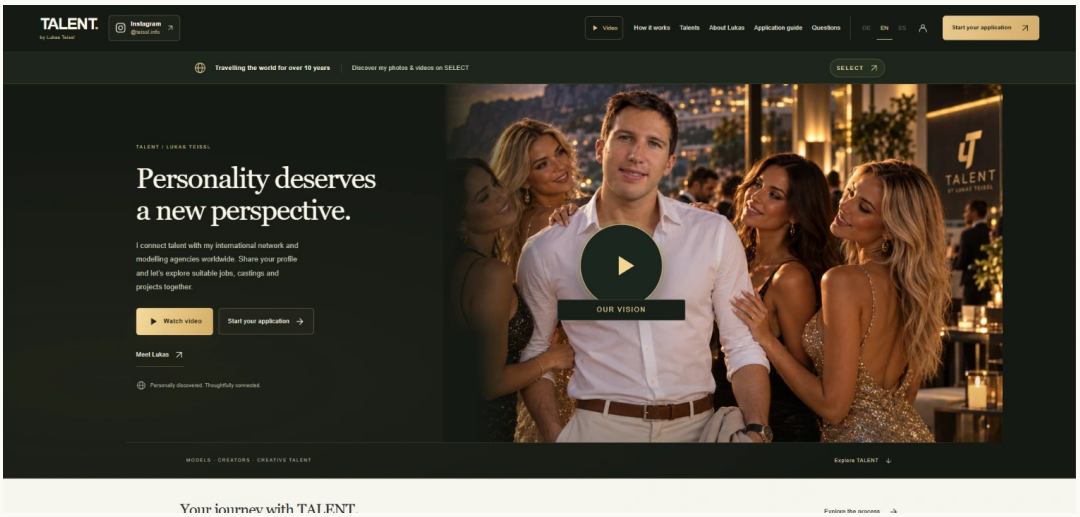


Desktopansicht · Bereitgestellte Projektansicht · Originalsprache: EN. Quellsprache: EN.

LEISTUNGSSCHWERPUNKTE

**Konzeption · Webentwicklung · Benutzerführung**

## Das Projekt im Überblick

Die Plattform stellt mein Talent-Scouting und den Weg zur Bewerbung vor. Interessierte können Informationen, Bilder und Eckdaten strukturiert einreichen. Die weitere Vorstellung erfolgt nicht als beliebig zugängliches öffentliches Verzeichnis, sondern über einen abgestimmten Freigabeprozess. Der Anwendungsfall verbindet persönliche Begleitung mit einem geordneten digitalen Arbeitsablauf.

## Aufgabe & Zielsetzung

Eine aussagekräftige Vorstellung benötigt mehr als ein Foto. Standort, Sprachen, Verfügbarkeit und weitere Angaben müssen verständlich erfasst und sinnvoll zusammengeführt werden. Gleichzeitig ist zu unterscheiden, welche Informationen intern bearbeitet und welche an einen ausgewählten Partner weitergegeben werden.

## Mein Beitrag

Ich habe Bewerbungsführung, Profilstruktur und mehrsprachige Präsentation der Plattform aufgebaut. Die technische Umsetzung verbindet die Erfassung relevanter Angaben mit einem kontrollierten Vorstellungsweg. Entscheidend ist für mich nicht nur, Daten entgegenzunehmen, sondern sie für den nächsten Bearbeitungsschritt sinnvoll und gezielt zugänglich zu machen.

## Funktionen, die den Alltag unterstützen.

### Geführte Bewerbung

Zusammenhängende Schritte unterstützen die Erfassung relevanter Profilinformationen.

### Strukturierte Vorstellung

Bilder und Angaben werden für eine nachvollziehbare Betrachtung zusammengeführt.

### Gezielte Freigabe

Ausgewählte Profilansichten können über einen begrenzten, widerrufbaren Zugang vorgestellt werden.

## Gestaltung & Benutzerführung

Die öffentliche Seite erklärt zunächst den Ablauf und die Grenzen einer Bewerbung. Persönliche Daten werden nicht als dekoratives Material eingesetzt. Die Oberfläche soll den nächsten sinnvollen Schritt deutlich machen und dabei zwischen Registrierung, Prüfung und Vorstellung unterscheiden.

## Nutzen der Lösung

Die Plattform gibt einem persönlich begleiteten Prozess eine klare digitale Struktur. Bewerbungen lassen sich zusammenhängend betrachten; Profilansichten können gezielt, begrenzt und widerrufbar weitergegeben werden. Eine Vermittlungs- oder Auftragsgarantie ist damit nicht verbunden.

## Passt diese Richtung zu deinem Vorhaben?

Du benötigst Bewerbungen, Aufnahmeformulare oder ein Portal für ausgewählte Profile? Wir besprechen, welche Informationen gebraucht werden und wer sie in welchem Schritt sehen darf.

## Weiterführende Einblicke

**Projektwebseite ansehen**

**Projekt online entdecken** →

**Erstgespräch vereinbaren** →

18 / EIGENE PROJEKTE & PRODUKTE

# LT Share – Custom Funnel System

Ein Link. Ein klar geführter Weg durch dein Angebot.

Online ansehen

DOKUMENTIERTER BEITRAG

LT Share ist mein individuell entwickeltes Präsentations- und Funnelsystem. Videos, PDFs, Dokumente und Kontaktwege werden zu einer markengerechten Oberfläche verbunden. Ich habe dabei nicht nur die Darstellung gestaltet, sondern auch die Inhaltsverwaltung und die Logik für wiederverwendbare Präsentationen umgesetzt.

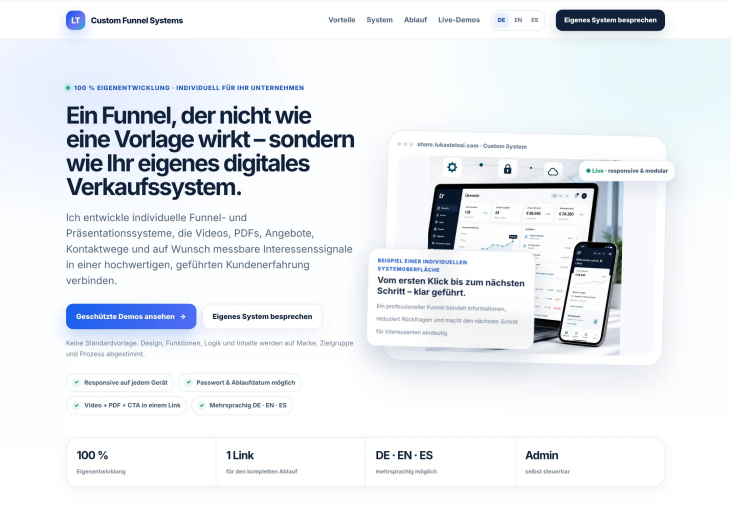


Desktopansicht · Originalvorlagen vom 13.10.2026 · lokal dargestellt, keine Live-Aufnahme. Quellsprache: DE.

LEISTUNGSSCHWERPUNKTE

**Konzeption · Softwareentwicklung · Benutzerführung**

## Das Projekt im Überblick

LT Share ist mein individuell entwickeltes Funnel- und Präsentationssystem für hochwertige digitale Kundenreisen. Video, PDFs und Dokumente, Präsentationen, Kontaktwege und klare nächste Schritte werden in einem zentralen, markengerechten Link zusammengeführt. Inhalte lassen sich im eigenen Admin-Bereich verwalten, mehrsprachig ausspielen und bei Bedarf gezielt schützen oder mit nachvollziehbaren Interaktionssignalen ergänzen.

## Aufgabe & Zielsetzung

Interessenten brauchen zunächst verständliche Informationen und anschließend einen passenden Kontakt- oder Entscheidungsschritt. Die Aufgabe ist, diese Reihenfolge digital abzubilden. Zugleich sollen vertrauliche Inhalte nicht automatisch frei zugänglich werden, nur weil eine Präsentation online bereitsteht.

## Mein Beitrag

Ich habe Konzeption, Gestaltung und individuelle Entwicklungslogik übernommen. Dazu gehören die Präsentationsoberfläche, administrierbare Inhalte, wiederverwendbare Pakete und die Verbindung von Medien mit konkreten nächsten Schritten. Passwort- und Ablaufoptionen ermöglichen eine gezielte Bereitstellung geeigneter Inhalte; weitere Anbindungen werden projektspezifisch ergänzt.

## Funktionen, die den Alltag unterstützen.

### Medien an einem Ort

Video, PDF und ergänzende Dokumente bleiben in einer geführten Oberfläche erreichbar.

### Kontrollierte Freigabe

Passwort- und Ablaufoptionen unterstützen die gezielte Bereitstellung ausgewählter Inhalte.

### Inhalte selbst verwalten

Ein eigener Verwaltungsbereich unterstützt die Pflege von Präsentationen, Medien und wiederverwendbaren Paketen.

## Gestaltung & Benutzerführung

Die Reihenfolge der Inhalte orientiert sich am Informationsbedarf des Empfängers. Klare Handlungsflächen vermeiden konkurrierende nächste Schritte. Die hier gezeigten Aufnahmen bilden die öffentliche Produktpräsentation aus Originaldateien ab – keine vertrauliche Kundenpräsentation und keinen Live-Datenbestand.

## Nutzen der Lösung

Interessenten erhalten Medien und Handlungsmöglichkeiten in einem gemeinsamen Kontext. Intern können Inhalte und Präsentationspakete weiter gepflegt werden. Das macht den Ansatz für Beratung, Vertrieb und erklärungsbedürftige Angebote interessant, ohne eine bestimmte Abschlussquote zu versprechen.

## Passt diese Richtung zu deinem Vorhaben?

Du versendest Präsentationen, Videos und Unterlagen bislang über mehrere Wege? Lass uns daraus einen strukturierten, markengerechten Zugang für deine Interessenten machen.

# Einblicke in das Projekt




Mobile Ansicht · Originalvorlagen vom 13.10.2026 · lokal dargestellt, keine Live-Aufnahme. Quellsprache: DE.

# Weiterführende Einblicke

### Projektwebseite ansehen

**Projekt online entdecken** →

**Erstgespräch vereinbaren** →

19 / EIGENE PROJEKTE & PRODUKTE

# Lukas Teissl Studio

Ein eigenes Präsentationsstudio direkt im Browser.

Online ansehen

DOKUMENTIERTER BEITRAG

Mein selbst entwickeltes Studio verbindet animierte Folien, Teleprompter, Kamera und Ton mit einer getrennten Präsentationsausgabe. Hier wird meine Entwicklungsarbeit besonders greifbar: unterschiedliche Medienfunktionen werden zu einem bedienbaren Werkzeug für Vorträge, Schulungen und Aufnahmen zusammengeführt.

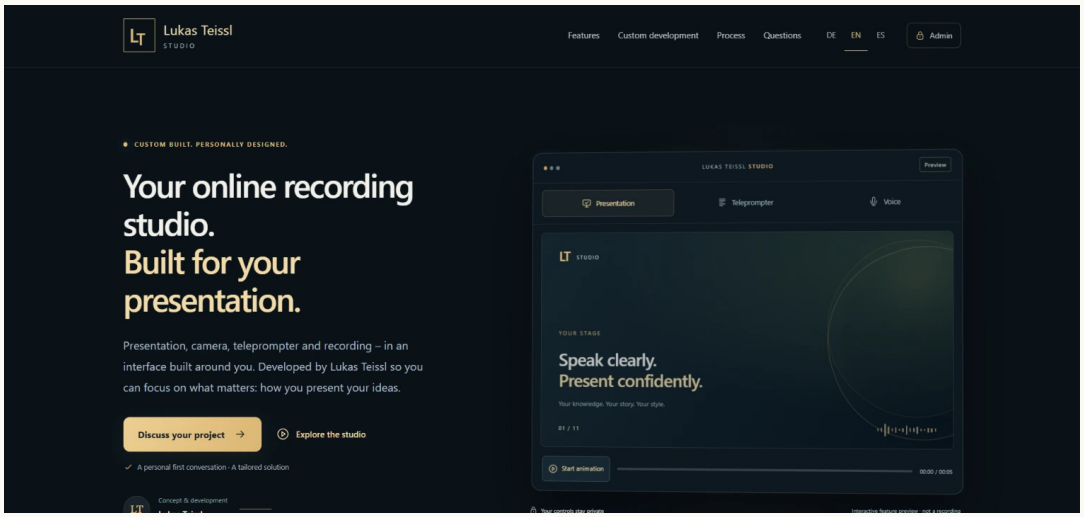


Desktopansicht · Bereitgestellte Projektansicht · Originalsprache: EN. Quellsprache: EN.

LEISTUNGSSCHWERPUNKTE

**Konzeption · Softwareentwicklung · Benutzerführung**

## Das Projekt im Überblick

Mein selbst entwickeltes Präsentationsstudio verbindet animierte Folien, Kamera, Teleprompter und Ton zu einer Aufnahmeoberfläche im Browser. Während du sprichst, bleiben Sprechertext und Regie privat – dein Publikum sieht das fertige Präsentationsbild. Für Kurse, Schulungen, Beratung und Vertrieb lässt sich daraus ein eigenes Studio entwickeln, abgestimmt auf deine Marke, deine Inhalte und deinen Ablauf.

## Aufgabe & Zielsetzung

Bei Kursen, Beratungsformaten oder Schulungen müssen Inhalte und Vortrag zusammenpassen. Die Aufgabe ist, Präsentationsmaterial, Sprecherführung und Aufnahmeoptionen so anzuordnen, dass die sprechende Person den Ablauf selbst steuern kann und die Ausgabe nicht mit Bedienelementen überladen wird.

## Mein Beitrag

Ich habe das Präsentations- und Aufnahmesystem mit Foliensteuerung, Teleprompter, Kamera- und Audioeinstellungen sowie Browseraufnahmen entwickelt. Regie und vorgesehene Ausgabe sind getrennt. Die Umsetzung orientiert sich am Vortrag: Was muss die sprechende Person sehen, bedienen und steuern, ohne ihre Arbeitsansicht zum Präsentationsbild zu machen?

## Funktionen, die den Alltag unterstützen.

### Getrennte Regie und Ausgabe

Sprecherhilfe und Steuerung bleiben vom vorgesehenen Präsentationsbild getrennt.

### Vortrag im eigenen Tempo

Teleprompter und manuelle Navigation unterstützen eine an den Vortrag angepasste Führung.

### Bild und Ton zusammenführen

Kamera, Mikrofon und Einspieler können in den abgestimmten Aufnahmeablauf eingebunden werden.

## Gestaltung & Benutzerführung

Die Oberfläche unterscheidet zwischen Vorbereitung, persönlicher Steuerung und Publikumsausgabe. Bedienelemente werden dort angeordnet, wo sie während des Vortrags benötigt werden. Die öffentliche Vorstellung erläutert den Ablauf; ein persönliches Studio kann auf konkrete Inhalte und Arbeitsweisen ausgerichtet werden.

## Nutzen der Lösung

Das Studio verbindet Vorbereitung, Vortrag und Aufnahme in einem eigenen Bedienkonzept. Es eignet sich als Referenz für individuelle Medienwerkzeuge. Verfügbare Aufnahmefunktionen hängen vom Browser, Gerät und den erteilten Medienberechtigungen ab.

## Passt diese Richtung zu deinem Vorhaben?

Du planst Schulungen, Produktpräsentationen oder eigene Videoformate? Wir besprechen, welche Steuerung dein Ablauf braucht und welche Funktionen im Zielbrowser zuverlässig verfügbar sind.

## Weiterführende Einblicke

## Projektwebseite ansehen

**Projekt online entdecken** →

**Erstgespräch vereinbaren** →

20 / EIGENE PROJEKTE & PRODUKTE

# LT Newsletter Intelligence

Deine Kontaktdaten im Zentrum. Versand mit klaren Zuständigkeiten.

Online ansehen

DOKUMENTIERTER BEITRAG

Mit LT Newsletter Intelligence habe ich ein eigenes Newsletter-CRM entwickelt: Kontakte, Listen, Herkunft, Einwilligungsnachweise und Datenqualität bleiben zentral organisiert. Kampagnenvorbereitung und Übergabe an Versanddienste sind davon sauber getrennt – ein Beispiel für Software, die Daten und Prozesse gemeinsam denkt.

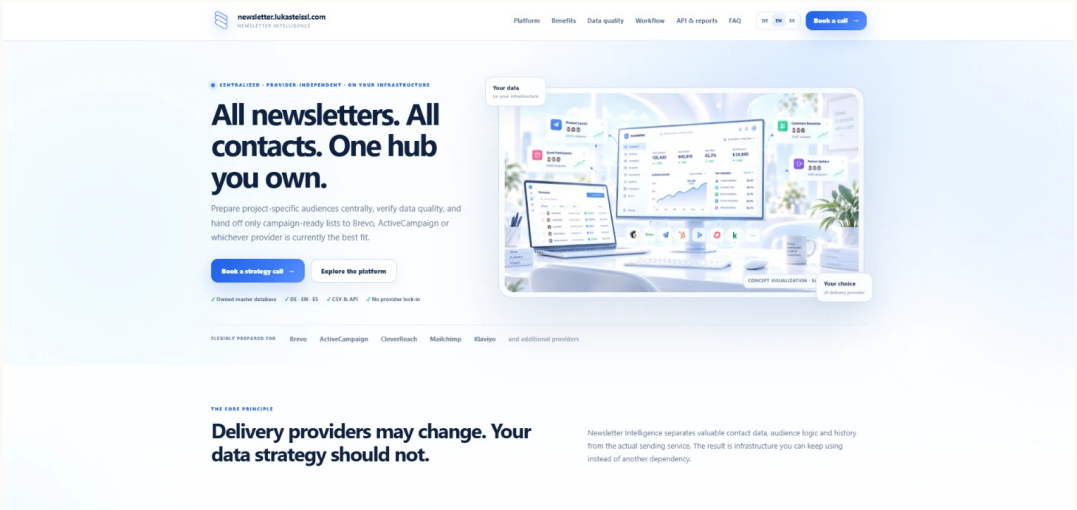


Desktopansicht · Bereitgestellte Projektansicht · Originalsprache: EN. Quellsprache: EN.

LEISTUNGSSCHWERPUNKTE

**Konzeption · Softwareentwicklung · Benutzerführung**

## Das Projekt im Überblick

Newsletter Intelligence ist mein selbst entwickeltes Newsletter-CRM und die zentrale Steuerungsplattform für E-Mail-Marketing. Kontakte, Empfängerlisten, Quellen, Double-Opt-in-Nachweise, Datenqualität, Kampagnenvorbereitung und Provider-Anbindungen werden auf dem eigenen Server gebündelt. Der Versand kann gezielt an passende externe Versanddienste übergeben werden, ohne die zentrale Daten- und Prozesshoheit aus der Hand zu geben.

## Aufgabe & Zielsetzung

Eine nachhaltige E-Mail-Struktur benötigt nachvollziehbare Empfängerdaten und klare Zuständigkeiten. Die adressierte Aufgabe ist, die Kontaktbasis unabhängig von einzelnen Versandwerkzeugen zu organisieren

und für unterschiedliche Projekte nutzbar zu machen, ohne Herkunft und Einwilligung aus dem Blick zu verlieren.

## Mein Beitrag

Ich habe die zentrale Daten- und Steuerungsebene für Kontakte und Empfängerlisten entwickelt. Import, Bereinigung, Qualitätsprüfungen und Exportvorbereitung gehören zum Umfang. Syntax-, DNS-/MX- und Dublettenprüfungen unterstützen die Listenpflege. Die Architektur unterscheidet bewusst zwischen Kontaktorganisation und dem jeweils angebundenen Versanddienst.

## Funktionen, die den Alltag unterstützen.

### Quellen und Einwilligungen

Herkunft und Double-Opt-in-Nachweise können mit der Kontaktbasis zusammengeführt werden.

### Qualitätsprüfung

Syntax-, DNS-/MX- und Dublettenprüfungen unterstützen die Aufbereitung von Empfängerlisten, ohne Zustellbarkeit zu garantieren.

### Übergabe an Versanddienste

Strukturierte Exporte und passende Anbindungen ermöglichen die Nutzung ausgewählter Versandwerkzeuge.

## Gestaltung & Benutzerführung

Die Benutzerführung trennt Kontaktpflege, Listenbildung und Kampagnenvorbereitung. Dadurch bleibt erkennbar, welche Daten zentral verwaltet und welche Aufgaben an einen externen Dienst übergeben werden. Qualitätsmerkmale werden als Prüfhinweise behandelt, nicht als pauschale Erfolgsbestätigung.

## Nutzen der Lösung

Eine geordnete Kontaktbasis bleibt für verschiedene Kampagnen und Projekte nutzbar. Das erleichtert die Trennung zwischen eigenen Daten und externem Versand. Einwilligung, konkrete Providerkonfiguration und Zustellergebnisse bleiben eigenständige Betriebsanforderungen.

## Passt diese Richtung zu deinem Vorhaben?

Du möchtest Listen, Quellen und Einwilligungen besser organisieren? Wir klären deine Datenwege und entwickeln eine passende Struktur zwischen Kontaktpflege und Versand.

## Weiterführende Einblicke

## Projektwebseite ansehen

**Projekt online entdecken** →

**Erstgespräch vereinbaren** →

21 / EIGENE PROJEKTE & PRODUKTE

# Sales CRM & Automation

Vertrieb als zusammenhängender Prozess, nicht als Kontaktliste.

Online ansehen

DOKUMENTIERTER BEITRAG

Mein Sales-CRM verbindet Kontaktverläufe, Aufgaben, Erinnerungen und individuell gestaltbare Workflows. Die Anwendung zeigt, wie ich Vertriebslogik in Software übersetze: mit passenden Feldern, Statusmodellen und einer nachvollziehbaren Bearbeitung über mehrere Schritte hinweg.

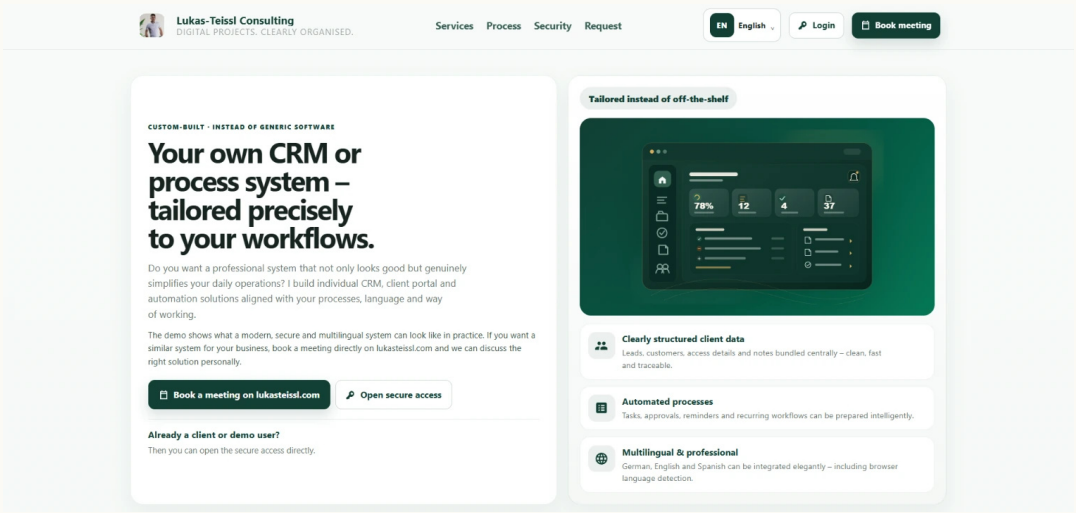


Desktopansicht · Bereitgestellte Projektansicht · Originalsprache: EN. Quellsprache: EN.

LEISTUNGSSCHWERPUNKTE

**Konzeption · Softwareentwicklung · Benutzerführung**

## Das Projekt im Überblick

Das System zeigt, wie Kontakte, Interessenten, Kundenhistorie, Aufgaben, Freigaben, Erinnerungen, Rechnungsplanung und individuelle Workflows in einer sicheren Plattform verbunden werden können. Felder, Statusmodelle und Auswertungen folgen deinen tatsächlichen Abläufen.

## Aufgabe & Zielsetzung

Ein Vertriebsprozess benötigt mehr als eine Adressliste. Für jeden Kontakt sollte erkennbar sein, was bereits besprochen wurde, welcher Status gilt und welcher nächste Schritt ansteht. Die Plattform adressiert genau diese Verbindung zwischen Information und Bearbeitung.

## Mein Beitrag

Ich entwickle die Lösung als eigenes CRM- und Automatisierungssystem. Kundenhistorie, Aufgaben, Follow-ups und individuelle Workflows stehen im Mittelpunkt. Felder, Rollen, Dashboards und Auswertungen werden auf den Einsatzfall ausgerichtet. Zusätzliche Schnittstellen werden separat geplant, statt als pauschal vorhandene Funktion versprochen.

## Funktionen, die den Alltag unterstützen.

### Verlauf statt Einzelkontakt

Die Kundenhistorie hält Informationen für die weitere Bearbeitung zusammen.

### Follow-ups und Aufgaben

Erinnerungen und nächste Schritte unterstützen eine regelmäßige Nachverfolgung.

### Anpassbare Abläufe

Statusmodelle und Rollen lassen sich am tatsächlichen Vertriebsprozess ausrichten.

## Gestaltung & Benutzerführung

Die Oberfläche stellt den Kontakt nicht isoliert dar, sondern im Zusammenhang mit seinem Verlauf und offenen Aufgaben. Wiederkehrende Statusbegriffe schaffen Orientierung. Ein klarer Übergang zwischen Übersicht und Bearbeitung unterstützt den Einsatz im Tagesgeschäft.

## Nutzen der Lösung

Das System unterstützt eine kontinuierliche Bearbeitung vom ersten Kontakt bis zum nächsten Follow-up. Informationen bleiben im Zusammenhang des Vorgangs. Eine individuelle Umsetzung kann deshalb an deinen Vertriebsprozess anknüpfen, statt nur eine weitere isolierte Liste einzuführen.

## Passt diese Richtung zu deinem Vorhaben?

Welche Übergaben, Nachfassaktionen oder Freigaben prägen deinen Vertrieb? Wir besprechen daraus einen konkreten CRM- und Automatisierungsumfang.

## Weiterführende Einblicke

**Projektwebseite ansehen**

**Projekt online entdecken** →

**Erstgespräch vereinbaren** →

22 / EIGENE PROJEKTE & PRODUKTE

# PROOF · Referenz- und Nachweisportal

Kompetenz zeigen. Vertraulichkeit respektieren.

Online ansehen

DOKUMENTIERTER BEITRAG

PROOF verbindet öffentliche Projektbeispiele, nachvollziehbare Verantwortung und selektiv freigegebene Nachweise in einem eigenen Portal. Konzept, Design, Entwicklung und Hosting sind meinem Consulting zugeordnet. Das System zeigt, wie überzeugende Referenzkommunikation und kontrollierter Zugang zusammenpassen können.

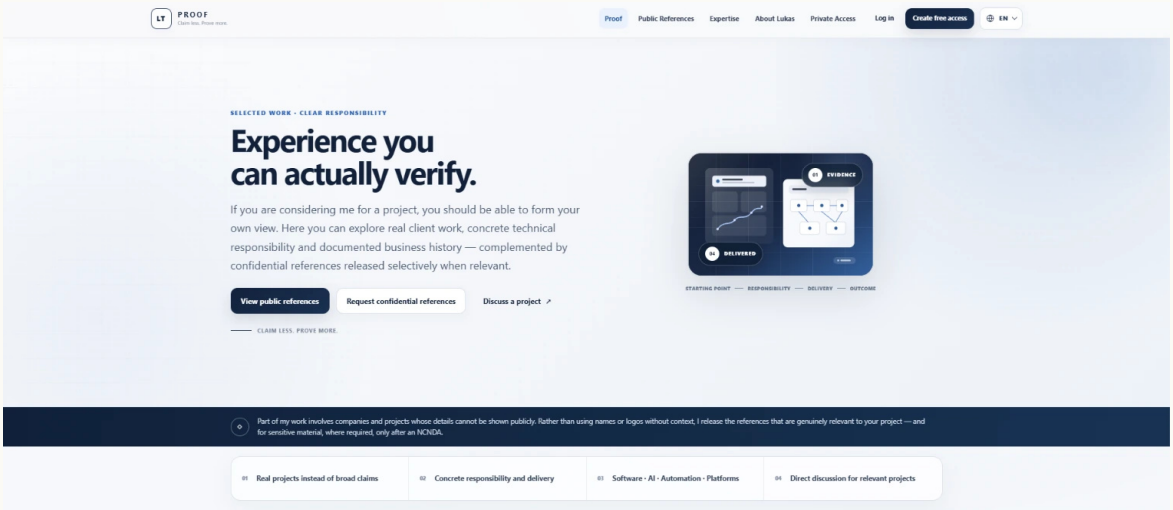


Desktopansicht · Bereitgestellte Projektansicht · Originalsprache: EN. Quellsprache: EN.

LEISTUNGSSCHWERPUNKTE

**Referenzstruktur · Quellenverweise · Zugangsführung**

## Das Projekt im Überblick

Das Portal richtet sich an Interessenten, die meine Erfahrung vor einem Projektgespräch einordnen möchten. Es führt öffentliche Projektbeschreibungen mit beruflichem Kontext und externen Quellen zusammen. Ergänzende vertrauliche Nachweise sind davon getrennt. Die Website erläutert, warum nicht jeder Kundenname und nicht jedes interne Dokument öffentlich gezeigt werden kann.

## Aufgabe & Zielsetzung

Eine Referenzplattform soll nachvollziehbare Arbeit zeigen, ohne Vertraulichkeit durch eine vollständige öffentliche Dokumentensammlung zu verletzen.

## Mein Beitrag

Ich habe eigene Projektinformationen, Unternehmenskontext und weiterführende Quellen im Portal gebündelt. Mein Consulting ist für Konzept, Gestaltung, Entwicklung und Hosting ausgewiesen. Die Struktur trennt frei sichtbare Einblicke von vertraulichen Nachweisen, die erst nach persönlicher Prüfung und entsprechender Freigabe bereitgestellt werden.

## Funktionen, die den Alltag unterstützen.

### Öffentliche Fallbeispiele

Projektbeschreibungen stellen Aufgaben und Verantwortung im Zusammenhang dar.

### Weiterführende Quellen

Unternehmensgeschichte und externe Verweise ergänzen die Darstellung.

### Selektiver Zugang

Vertrauliche Nachweise bleiben von den frei sichtbaren Inhalten getrennt.

## Gestaltung & Benutzerführung

Die Navigation unterscheidet öffentliche Referenzen, Erfahrung und private Zugänge. Interessenten können erst selbst prüfen und danach gezielt weitere Informationen anfragen.

## Nutzen der Lösung

Interessenten können sich ein konkreteres Bild machen, ohne dass sensible Kundenbeziehungen zu einem öffentlichen Dokumentenarchiv werden. Das Portal steht für eine bewusste Verbindung von Präsentation, Orientierung und Freigabeprozessen.

## Passt diese Richtung zu deinem Vorhaben?

Du möchtest Referenzen, Ausschreibungsunterlagen oder vertrauliche Projektinformationen gezielt bereitstellen? Wir entwerfen einen Zugang, der Information und Freigabe zusammen denkt.

## Weiterführende Einblicke

**Projektwebseite ansehen**

**Projekt online entdecken** →

**Erstgespräch vereinbaren** →

23 / EIGENE PROJEKTE & PRODUKTE

# Lukas Teissl Select

Ausgewählte Inhalte. Bewusst gesteuerte Einblicke.

Online ansehen

DOKUMENTIERTER BEITRAG

SELECT verbindet eine öffentliche Präsentation mit individuell freigegebenen Medienansichten. Mein Consulting ist für Konzeption, Design, Entwicklung und Hosting ausgewiesen. Die Referenz zeigt eine digitale Lösung für Inhalte, die attraktiv präsentiert, aber nicht unterschiedslos an jeden Besucher verteilt werden sollen.

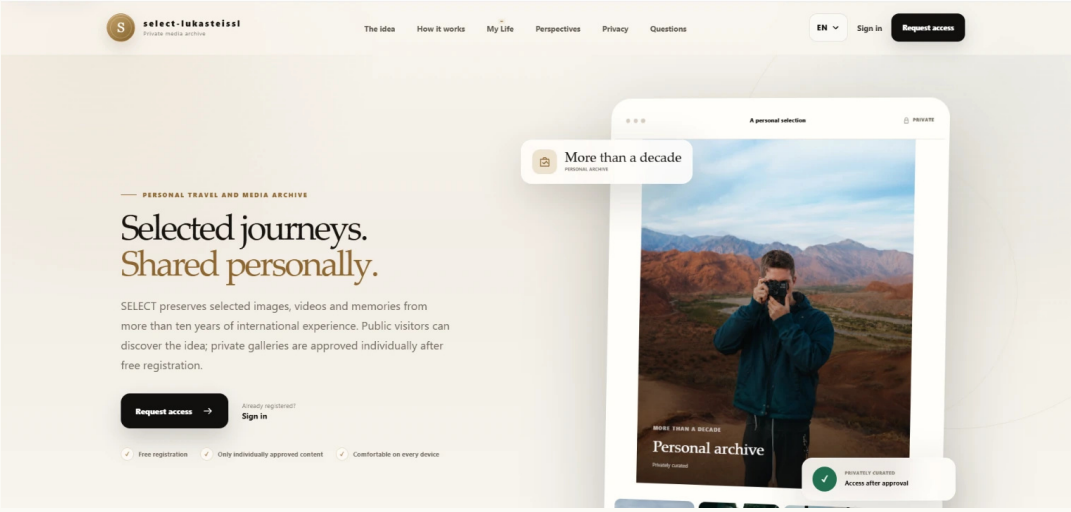


Desktopansicht · Bereitgestellte Projektansicht · Originalsprache: EN. Quellsprache: EN.

LEISTUNGSSCHWERPUNKTE

**Konzeption · Webentwicklung · Benutzerführung**

## Das Projekt im Überblick

Die öffentliche Seite führt in ausgewählte persönliche und medienbezogene Inhalte ein. Weitergehende Ansichten werden nicht pauschal durch eine Registrierung für jeden Besucher freigeschaltet. Die Plattform unterscheidet zwischen öffentlicher Information und individuell zugänglichen Galerien. So bleibt der Einstieg offen, während die Weitergabe einzelner Inhalte gezielt erfolgt.

## Aufgabe & Zielsetzung

Eine persönliche Mediensammlung braucht eine klare Entscheidung darüber, wer was sehen darf. Die Aufgabe ist, eine attraktive öffentliche Vorstellung mit verständlichen Grenzen zu verbinden. Registrierung, individuelle Freigabe und tatsächlicher Zugang sollen dabei nicht gleichgesetzt werden.

## Mein Beitrag

Ich habe die digitale Präsentation und ihre dokumentierten Freigabewege verantwortet. Die Struktur unterscheidet den öffentlichen Einstieg von individuell zugänglichen Galerien. Begrenzte Links unterstützen eine gezielte Weitergabe. Private Ansichten und personenbezogene Medien bleiben außerhalb dieser öffentlichen Referenz.

## Funktionen, die den Alltag unterstützen.

### Öffentlicher Einstieg

Der Zweck der Plattform lässt sich vor einem weitergehenden Zugang kennenlernen.

### Individuelle Freigaben

Erweiterte Ansichten sind von einer konkreten Berechtigung abhängig.

### Begrenzte Weitergabe

Zeitlich begrenzte Links unterstützen eine gezieltere Verteilung ausgewählter Inhalte.

## Gestaltung & Benutzerführung

Die Benutzerführung erläutert, dass ein Konto allein nicht automatisch sämtliche Inhalte erschließt. Dadurch werden Erwartungen vor dem nächsten Schritt geklärt. Die visuelle Präsentation bleibt vom geschützten Inhalt getrennt; eine öffentliche Referenz zeigt nur freigegebene Informationen.

## Nutzen der Lösung

Das Projekt verbindet hochwertige Darstellung mit einem abgestuften Zugangsmodell. Es bietet einen Ansatz für ausgewählte Medien, Projektpräsentationen und individuelle Einblicke, bei denen die Freigabe Teil der Benutzerführung ist.

## Passt diese Richtung zu deinem Vorhaben?

Du benötigst Mediengalerien mit gezieltem Zugang? Wir besprechen, wer welche Inhalte sehen soll, wie lange der Zugang gilt und wie eine Freigabe beendet wird.

## Weiterführende Einblicke

**Projektwebseite ansehen**

**Projekt online entdecken** →

**Erstgespräch vereinbaren** →

24 / EIGENE PROJEKTE & PRODUKTE

# Lukas Teissl History

Aus vielen Materialien wird ein verständlicher Zusammenhang.

Online ansehen

DOKUMENTIERTER BEITRAG

Mit History habe ich berufliche und unternehmerische Materialien in einer mehrsprachigen Präsentationsstruktur zusammengeführt. Themen, Herkunft und Zugänglichkeit bleiben erkennbar. Die Referenz zeigt, wie ich aus einer Sammlung von Inhalten eine geordnete digitale Orientierung entwickle.

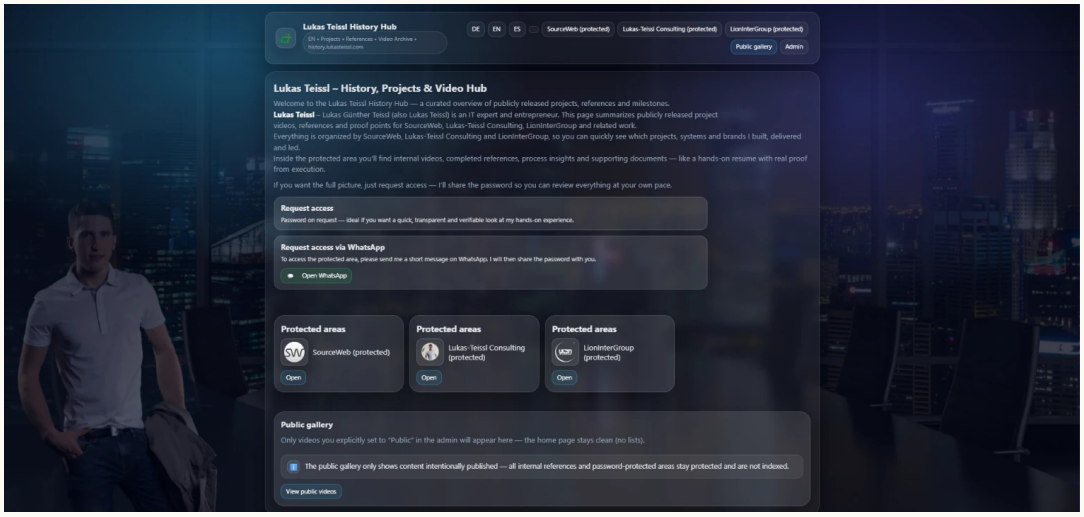


Desktopansicht · Bereitgestellte Projektansicht · Originalsprache: EN. Quellsprache: EN.

LEISTUNGSSCHWERPUNKTE

**Konzeption · Webentwicklung · Benutzerführung**

## Das Projekt im Überblick

Die Plattform präsentiert ausgewählte Videos, Materialien und Unternehmensbezüge in einer mehrsprachigen Struktur. Bereiche aus meinem beruflichen Umfeld stehen nebeneinander, ohne ihre Herkunft zu vermischen. Nicht jede Unterlage ist öffentlich; geschützte Inhalte erfordern einen passenden Zugang. Der öffentliche Teil dient als geführter Einstieg in verfügbare Einblicke.

## Aufgabe & Zielsetzung

Über Jahre entstandene Materialien benötigen mehr als einen gemeinsamen Ablageort. Herkunft, Thema und Zugänglichkeit sollen erkennbar bleiben. Gleichzeitig muss ein Besucher verstehen, welche Inhalte direkt betrachtet werden können und wo ein persönlicher Kontakt erforderlich ist.

## Mein Beitrag

Ich habe das Portal als eigene Präsentations- und Ordnungsstruktur aufgebaut. Mein Beitrag liegt in der mehrsprachigen Zusammenführung und Aufbereitung beruflicher Materialien. Die Benutzerführung trennt Themenbereiche und öffentliche Einblicke von geschützten Inhalten; historische Unternehmensbezüge bleiben zeitlich eingeordnet.

## Funktionen, die den Alltag unterstützen.

### Thematische Ordnung

Materialien werden ihrem Unternehmens- oder Themenzusammenhang zugeordnet.

### Öffentlich und geschützt

Freie Einblicke und zugangsbeschränkte Bereiche bleiben voneinander getrennt.

### Mehrsprachiger Einstieg

Die Orientierung ist für deutsch-, englisch- und spanischsprachige Besucher aufgebaut.

## Gestaltung & Benutzerführung

Die Navigation führt über erkennbare Themenbereiche statt durch eine ungeordnete Dateisammlung. Herkunft und Zugangsart sind wichtiger als dekorative Effekte. So wird eine Mediathek zum erklärenden Rahmen für vorhandenes Material, ohne interne Unterlagen öffentlich verfügbar zu machen.

## Nutzen der Lösung

Das Portal gibt vorhandenen Medien einen nachvollziehbaren Rahmen. Es unterstützt die gezielte Betrachtung beruflicher Einblicke und zeigt einen Ansatz für Dokumentationsportale oder Projektmediatheken mit unterschiedlichen Freigaben.

## Passt diese Richtung zu deinem Vorhaben?

Du möchtest Projekte, Medien oder Unternehmensgeschichte geordnet präsentieren? Wir klären Struktur, Herkunft und Freigaben deiner Inhalte und entwickeln daraus den passenden Zugang.

## Weiterführende Einblicke

**Projektwebseite ansehen**

**Projekt online entdecken** →

**Erstgespräch vereinbaren** →

25 / EIGENE PROJEKTE & PRODUKTE

# REGISTER · Veranstaltungen und persönliche Gespräche

Das passende Gespräch beginnt mit der richtigen Auswahl.

Online ansehen

PROJEKTPROFIL

REGISTER führt Live-Webinare, persönliche Treffen und Einzelgespräche in einem öffentlichen Einstieg zusammen. Termine, Erklärungen und häufige Fragen helfen bei der Wahl. Mein Portalprojekt zeigt, wie unterschiedliche Austauschformate als klare, voneinander unterscheidbare Kontaktwege präsentiert werden können.

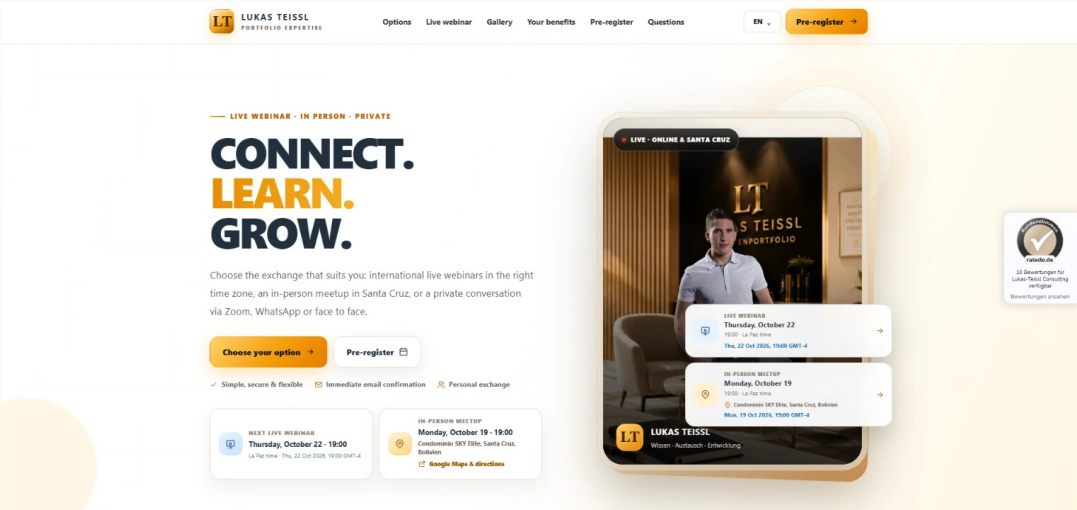


Desktopansicht · Bereitgestellte Projektansicht · Originalsprache: EN. Quellsprache: EN.

LEISTUNGSSCHWERPUNKTE

**Veranstaltungsübersicht · Gesprächswege · Benutzerführung**

## Das Projekt im Überblick

Der Auftritt richtet sich an Menschen, die nicht nur Inhalte lesen, sondern ein passendes Gesprächsformat wählen möchten. Öffentlich werden Live-Webinare, Treffen vor Ort und private Gespräche vorgestellt. Terminübersicht, Erläuterungen, häufige Fragen und Verweise zum individuellen Austausch stehen in einem gemeinsamen Zusammenhang.

## Aufgabe & Zielsetzung

Unterschiedliche Formate und Zeitpunkte sollen so erklärt werden, dass Besucher den passenden nächsten Schritt erkennen.

## Mein Projektbezug

Ich nutze REGISTER als eigene Plattform für Veranstaltungen und persönliche Gesprächswege. Die Referenz konzentriert sich auf die öffentliche Format- und Terminpräsentation. Persönliche Teilnehmerdaten und nicht öffentliche Veranstaltungsinhalte bleiben geschützt.

## Funktionen, die den Alltag unterstützen.

### Drei Austauschformate

Webinar, persönliches Treffen und Einzelgespräch sind klar unterscheidbar.

### Terminorientierung

Eine öffentliche Übersicht führt zu den jeweils angebotenen Live-Terminen.

### Fragen vorab klären

Erklärungen und häufige Fragen helfen bei der Auswahl des passenden Formats.

## Gestaltung & Benutzerführung

Die Seite stellt zuerst die Formate vor und führt danach zu Terminen und individueller Abstimmung. Das reduziert die Vermischung verschiedener Kontaktanlässe.

## Nutzen der Lösung

Interessenten können zuerst das passende Format auswählen und anschließend den jeweiligen nächsten Schritt gehen. Die Struktur verbindet Orientierung und Kontakt, ohne alle Angebote in einen einzigen undifferenzierten Anfrageweg zu drängen.

## Passt diese Richtung zu deinem Vorhaben?

Du bietest Webinare, Veranstaltungen und persönliche Termine an? Wir ordnen deine Formate so, dass Interessenten den passenden Weg schnell verstehen.

## Weiterführende Einblicke

**Projektwebseite ansehen**

**Projekt online entdecken** →

**Erstgespräch vereinbaren** →

26 / EIGENE PROJEKTE & PRODUKTE

# Lukas Teissl Demo

Software verstehen, bevor ein Projekt beginnt.

Online ansehen

DOKUMENTIERTER BEITRAG

Mein Demo-Portal macht eigene Anwendungen und Präsentationen über einen gemeinsamen Einstieg nachvollziehbar. Statt einer unkommentierten Linksammlung erhalten Interessenten Kontext und einen passenden Zugangsweg. So wird aus der Frage „Was ist möglich?“ eine konkrete Grundlage für ein Entwicklungsgespräch.

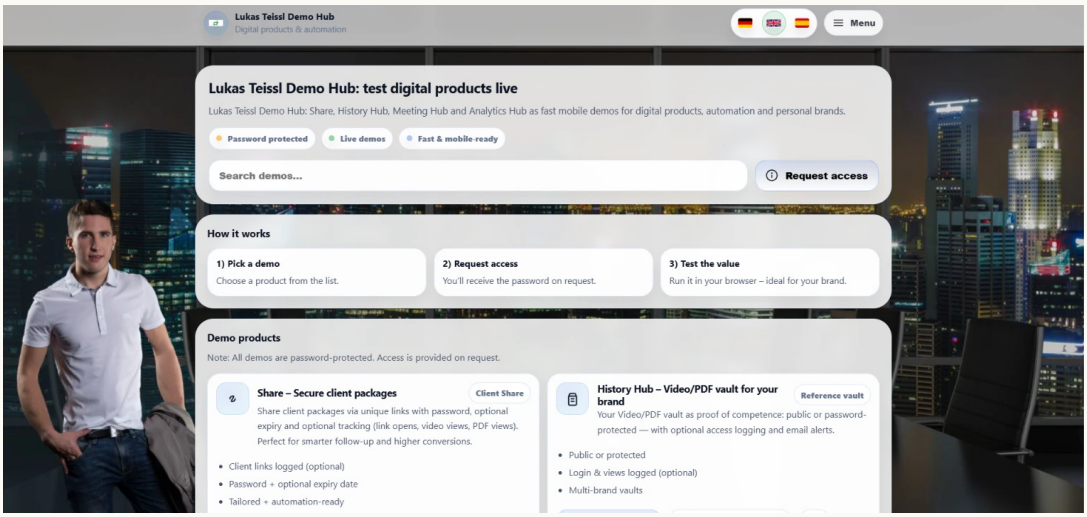


Desktopansicht · Bereitgestellte Projektansicht · Originalsprache: EN. Quellsprache: EN.

LEISTUNGSSCHWERPUNKTE

**Konzeption · Webentwicklung · Benutzerführung**

## Das Projekt im Überblick

Der öffentliche Einstieg stellt unterschiedliche Demonstrationsbereiche vor und verbindet sie mit ihren jeweiligen Ansichten. Dazu gehören Präsentations- und Projektmaterialien sowie ausgewählte Anwendungsbeispiele. Wo Inhalte einen Zugang benötigen, bleibt dieser getrennt. Das Portal dient als Orientierung zwischen der Beschreibung einer Lösung und einem konkreten Einblick.

## Aufgabe & Zielsetzung

Eine Anwendung lässt sich besser einschätzen, wenn ihr Zweck vor dem Öffnen erklärt wird. Die Aufgabe ist deshalb nicht nur das Verlinken, sondern eine kuratierte Einordnung: Was zeigt das Beispiel, für welchen Arbeitsablauf ist es gedacht und welcher Zugang ist vorgesehen?

## Mein Beitrag

Ich habe das Portal als zentrale Vorstellung eigener digitaler Lösungen aufgebaut. Mein Beitrag verbindet Zusammenstellung, erklärende Benutzerführung und die Verknüpfung mit den passenden Demonstrationswegen. Einzelne Anwendungen bleiben eigenständige Projekte; das Portal macht ihre Unterschiede und ihren Einsatzzweck leichter erkennbar.

## Funktionen, die den Alltag unterstützen.

### Kuratierte Einstiege

Beispiele werden mit einer Einordnung statt als bloße Adressliste präsentiert.

### Passende Zugangswege

Öffentliche Informationen und geschützte Inhalte bleiben unterscheidbar.

### Vom Beispiel zum Gespräch

Ein gezeigter Arbeitsablauf lässt sich als Bezugspunkt für eine konkrete Projektanfrage verwenden.

## Gestaltung & Benutzerführung

Die Oberfläche beginnt mit der Frage, was der Besucher verstehen möchte. Die Auswahl ist dadurch wichtiger als eine möglichst vollständige technische Aufzählung. Beschreibungen und Links bleiben zusammen, damit vor dem Wechsel in eine andere Anwendung ein sinnvoller Kontext vorhanden ist.

## Nutzen der Lösung

Anschauliche Beispiele erleichtern die Abstimmung über ein künftiges System. Das Portal verbindet die Beschreibung einer Idee mit einem konkreten Einblick und hilft, Anforderungen an vorhandenen Anwendungsfällen zu besprechen.

## Passt diese Richtung zu deinem Vorhaben?

Du hast eine Idee, aber noch kein fertiges Konzept? Wähle ein passendes Beispiel aus. Gemeinsam übersetzen wir deinen Anwendungsfall in einen ersten Entwicklungsplan.

# Einblicke in das Projekt

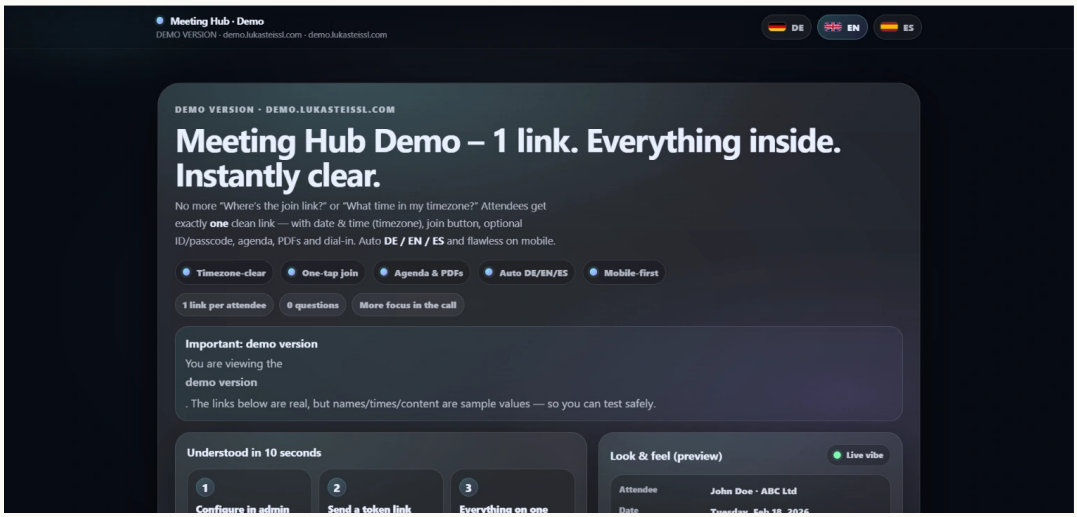


Desktopansicht · Bereitgestellte Projektansicht · Originalsprache: EN. Quellsprache: EN.

# Weiterführende Einblicke

### Projektwebseite ansehen

**Projekt online entdecken** →

**Erstgespräch vereinbaren** →

27 / EIGENE PROJEKTE & PRODUKTE

# GO · Finanzbildungsportal

Wissen zugänglich machen, ohne den Zusammenhang zu verlieren.

Online ansehen

PROJEKTPROFIL

GO verbindet meine Bücher, Präsentationen und Bildungsangebote in einem eigenen Themenportal. Der Einstieg führt von grundlegenden Fragen zu passenden Lernformaten. Die Referenz zeigt, wie ich umfangreiche Inhalte so strukturiere, dass Besucher einen verständlichen Zugang statt einer bloßen Linksammlung erhalten.

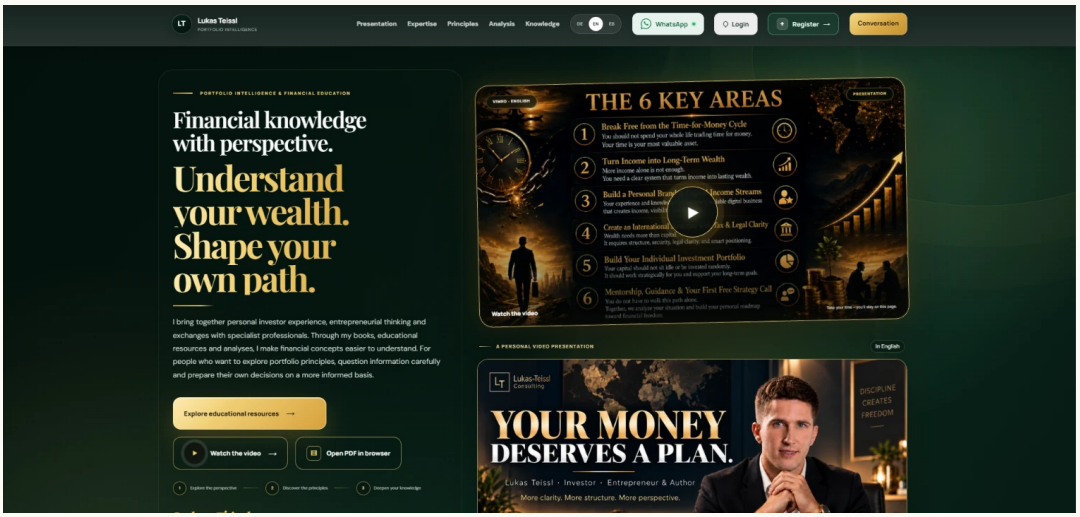


Desktopansicht · Bereitgestellte Projektansicht · Originalsprache: EN. Quellsprache: EN.

LEISTUNGSSCHWERPUNKTE

**Bildungsinhalte · Präsentation · Angebotsübersicht**

## Das Projekt im Überblick

Das Portal richtet sich an Menschen, die sich einen ersten Überblick über meine Inhalte zu Finanzbildung und Portfolio-Grundlagen verschaffen möchten. Präsentation, Bücher, Academy und persönliche Perspektive stehen in einem gemeinsamen Zusammenhang. Die Seite erläutert außerdem die Abgrenzung zwischen meinem Bildungsangebot und ergänzenden fachlichen Perspektiven aus dem Netzwerk.

## Aufgabe & Zielsetzung

Unterschiedliche Bildungsformate sollen einen gemeinsamen Einstieg erhalten, der nicht bereits umfassendes Vorwissen verlangt.

## Mein Projektbezug

Ich nutze GO als eigenen Zugang zu meinen Bildungsinhalten, Büchern und Präsentationen. Hier zeige ich die inhaltliche Ordnung und die Verbindung unterschiedlicher Vertiefungswege. Das Portal präsentiert Wissen und persönliche Perspektiven, keine von mir entwickelte Handelsplattform.

## Funktionen, die den Alltag unterstützen.

### Mehrere Lernformate

Präsentation, Bücher und Kurse bieten unterschiedliche Wege in das Thema.

### Thematische Ordnung

Portfolio-Grundlagen werden als zusammenhängende Themen dargestellt.

### Klare Kontaktperspektive

Öffentliche Inhalte und persönlicher Austausch sind voneinander unterscheidbar.

## Gestaltung & Benutzerführung

Der Einstieg beginnt bei verständlichen Fragen und führt anschließend zu Vertiefung und Quellen. Das erleichtert die Wahl eines passenden Inhaltsformats.

## Nutzen der Lösung

Ein gemeinsamer Einstieg erleichtert die Auswahl zwischen Präsentation, Buch, Kurs und persönlichem Austausch. Die dargestellten Finanzthemen dienen der Bildung, nicht einer individuellen Anlageempfehlung.

## Passt diese Richtung zu deinem Vorhaben?

Du möchtest Fachwissen oder mehrere Inhaltsformate unter einem überzeugenden Einstieg bündeln? Wir entwickeln dafür eine nachvollziehbare Themen- und Benutzerstruktur.

## Weiterführende Einblicke

**Projektwebseite ansehen**

**Projekt online entdecken** →

**Erstgespräch vereinbaren** →

28 / EIGENE PROJEKTE & PRODUKTE

# Lion CyberSecure

Technische Leistungen für Entscheider verständlich darstellen.

Online ansehen

PROJEKTPROFIL

Lion CyberSecure gliedert Sicherheitsprüfung, Analyse und Betreuung in unterschiedliche Leistungsbereiche. Die Unternehmensreferenz ergänzt mein Portfolio um die Kommunikation technischer Services: Interessenten sollen Vorgehensweise, Zuständigkeiten und den passenden Anfrageweg nachvollziehen können.




Desktopansicht · Bereitgestellte Projektansicht · Originalsprache: EN. Quellsprache: EN.

LEISTUNGSSCHWERPUNKTE

**Serviceauftritt · Technische Themen · Anfrageführung**

## Das Projekt im Überblick

Die Website richtet sich an Unternehmen, die sich über IT-Sicherheitsprüfungen und weiterführende Leistungen informieren möchten. Ihre Bereiche behandeln Vorgehensweise, Analysen, laufende Prüfungen und zusätzliche Services. Diese Themen werden als öffentliches Leistungsangebot dargestellt, nicht als im Rahmen dieser Referenz durchgeführtes Audit.

## Aufgabe & Zielsetzung

Ein fachlich anspruchsvolles Serviceangebot in verständliche Bereiche und Kontaktwege gliedern.

## Mein Projektbezug

Mein Bezug liegt im unternehmerischen und technischen Umfeld dieses Sicherheitsauftritts. Die Referenz erläutert die sichtbare Leistungsstruktur und den beschriebenen Prüfansatz. Sie ist weder ein durchgeführtes Kundenaudit noch ein Nachweis der Ausführung sämtlicher beworbener Sicherheitsleistungen durch mich.

## Einordnung des Projekts

Unternehmensreferenz: Mein Projektbezug ist von einer alleinigen Urheberschaft am gesamten heutigen Auftritt zu unterscheiden.

## Funktionen, die den Alltag unterstützen.

### Leistungsbereiche

Prüfung, Analyse und Betreuung werden als unterschiedliche Themen erschlossen.

### Vorgehensweise

Die öffentliche Seite erklärt den vorgesehenen Prüfansatz.

### Anfrageweg

Weiterführende Leistungen werden mit Kontaktmöglichkeiten verbunden.

## Gestaltung & Benutzerführung

Die Gliederung nach Leistungsart erleichtert den Einstieg in ein technisches Thema, ohne eine individuelle Beratung zu ersetzen.

## Nutzen der Lösung

Eine klare Servicegliederung unterstützt die Vorbereitung einer fachlichen Anfrage. Sie zeigt, wie technische Themen ohne pauschale Sicherheitsgarantien verständlich kommuniziert werden können.

## Passt diese Richtung zu deinem Vorhaben?

Du bietest technische oder sicherheitsbezogene Leistungen an? Wir strukturieren deine Website so, dass Entscheider Angebote und den nächsten Klärungsschritt verstehen.

## Weiterführende Einblicke

## Projektwebseite ansehen

**Projekt online entdecken** →

**Erstgespräch vereinbaren** →

29 / EIGENE PROJEKTE & PRODUKTE

# Lion StartUp

Unternehmensgründung als verständliches Informationsthema.

Online ansehen

PROJEKTPROFIL

Lion StartUp ordnet Themen rund um Geschäftsidee, Unternehmensaufbau und internationale Strukturen. Die Unternehmensreferenz zeigt einen Serviceauftritt, der allgemeine Erläuterungen mit persönlicher Klärung verbindet. Im Portfolio steht die Informationsstruktur im Mittelpunkt, nicht eine fachliche Gründungs- oder Rechtsberatung.

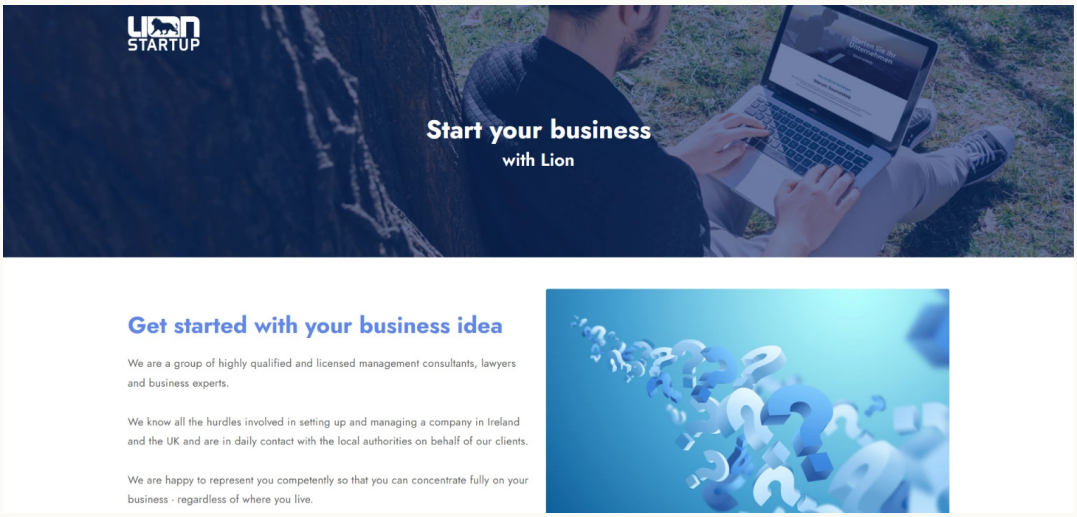


Desktopansicht · Bereitgestellte Projektansicht · Originalsprache: EN. Quellsprache: EN.

LEISTUNGSSCHWERPUNKTE

**Servicepräsentation · Unternehmensinformation · Kontaktweg**

## Das Projekt im Überblick

Der öffentliche Auftritt richtet sich an Interessenten mit einer Geschäftsidee und Fragen zur Unternehmensstruktur. In seiner Darstellung werden insbesondere Irland und das Vereinigte Königreich erwähnt. Erkennbar ist ein Informationsangebot, das Gründungsthemen und unternehmerische Begleitung miteinander verbindet. Einzelne Beratungsmandate oder rechtliche Qualifikationen werden in dieser Referenz nicht geprüft.

## Aufgabe & Zielsetzung

Komplexe Gründungsthemen verständlich einordnen und einen Weg zur individuellen Klärung eröffnen.

## Mein Projektbezug

Mein unternehmerischer und technischer Bezug bildet den Kontext dieser Referenz. Ich stelle die sichtbare Gliederung der Themen und Kontaktwege vor. Genannte Leistungen oder Länderbezüge sind von persönlichen Beratungsqualifikationen und einzelnen Mandaten zu unterscheiden.

## Einordnung des Projekts

Unternehmensreferenz: Mein Projektbezug ist von einer alleinigen Urheberschaft am gesamten heutigen Auftritt zu unterscheiden.

## Funktionen, die den Alltag unterstützen.

### Thematischer Einstieg

Die Seite beginnt bei Geschäftsidee und Unternehmensaufbau.

### Internationaler Kontext

Genannte Länder und Rahmenbedingungen ordnen das Angebot ein.

### Persönliche Klärung

Kontaktverweise ergänzen die allgemeine Information.

## Gestaltung & Benutzerführung

Die Struktur führt vom allgemeinen Anliegen zur weiterführenden Information und zum Gespräch.

## Nutzen der Lösung

Ein gegliederter Einstieg kann umfangreiche Gründungsthemen zugänglich machen. Er hilft, allgemeine Orientierung von den Fragen zu trennen, die im konkreten Einzelfall geklärt werden müssen.

## Passt diese Richtung zu deinem Vorhaben?

Du möchtest komplexe Beratungsleistungen verständlich vorstellen? Wir entwickeln eine Website, die Orientierung gibt und zum passenden fachlichen Gespräch führt.

## Weiterführende Einblicke

**Projektwebseite ansehen**

**Projekt online entdecken** →

**Erstgespräch vereinbaren** →

30 / EIGENE PROJEKTE & PRODUKTE

# Central · Kundenportal

Kundenorientierung beginnt vor der Anmeldung.

Online ansehen

PROJEKTPROFIL

Central ist der kundenbezogene Portalzugang aus meinem Unternehmensumfeld. Mehrsprachige Navigation, Informationen und weiterführende Verweise unterscheiden ihn vom allgemeinen Unternehmensauftritt. Die Referenz zeigt, wie ein eigener Kundenbereich bereits öffentlich verständlich eingeordnet werden kann.

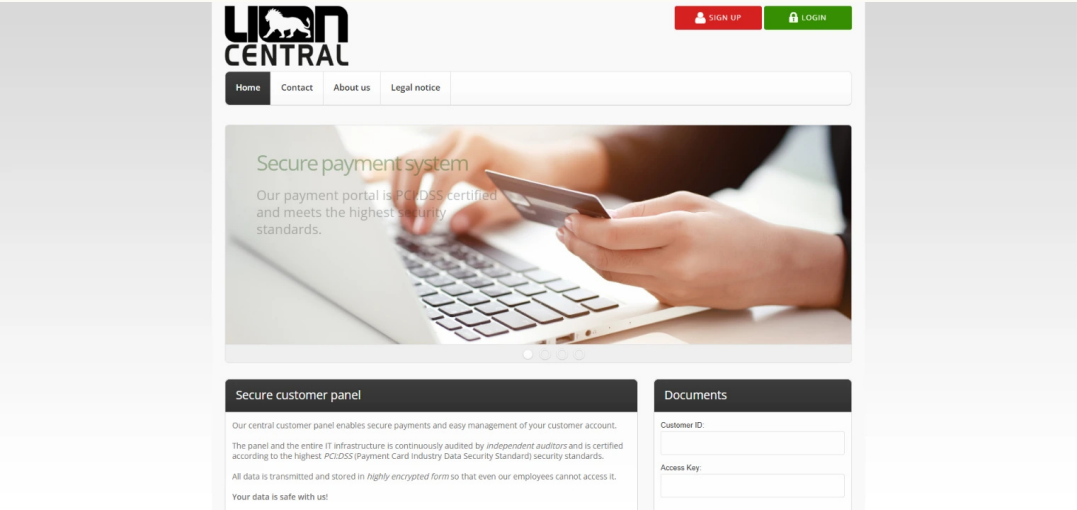


Desktopansicht · Bereitgestellte Projektansicht · Originalsprache: EN. Quellsprache: EN.

LEISTUNGSSCHWERPUNKTE

**Kundenportal · Sprachzugänge · Informationsverweise**

## Das Projekt im Überblick

Ein Kundenportal bildet eine andere Kontaktfläche als eine allgemeine Unternehmenswebsite. Central bündelt den Zugang und weiterführende Informationen unter einer eigenen Adresse. Die öffentliche Navigation enthält mehrere Sprachen und kundenbezogene Verweise. Über den Umfang oder die Arbeitsweise persönlicher Konten werden ohne Einsicht keine zusätzlichen Aussagen getroffen.

## Aufgabe & Zielsetzung

Einen kundenbezogenen Einstieg schaffen und öffentliche Informationen von individuellen Kontoinhalten trennen.

## Mein Projektbezug

Mein Projektbezug liegt im unternehmerischen und technischen Kontext des Kundenportals. Hier präsentiere ich den öffentlichen Zugang und die sichtbare Informationsstruktur. Persönliche Konten und interne Portalmodule bleiben von dieser Darstellung getrennt.

## Einordnung des Projekts

Unternehmensreferenz: Mein Projektbezug ist von einer alleinigen Urheberschaft am gesamten heutigen Auftritt zu unterscheiden.

## Funktionen, die den Alltag unterstützen.

### Eigener Portalzugang

Central bleibt als kundenbezogenes Ziel im Unternehmensbestand erkennbar.

### Mehrsprachige Navigation

DE, EN und ES sind als öffentliche Sprachwege vorhanden.

### Ergänzende Verweise

Informationen zu Zahlungsarten und Kundenkontext unterstützen die Orientierung.

## Gestaltung & Benutzerführung

Der Zugang ist von ergänzenden Informationen begleitet. Diese Einordnung hilft vor einer Anmeldung, ersetzt aber keine Beschreibung interner Kontofunktionen.

## Nutzen der Lösung

Ein eigener Einstieg kann Kunden schneller zu den für sie gedachten Informationen führen. Central zeigt diese zielgruppenbezogene Trennung, ohne den Funktionsumfang persönlicher Konten vorwegzunehmen.

## Passt diese Richtung zu deinem Vorhaben?

Du möchtest Kunden nicht mehr durch deine allgemeine Website führen? Wir besprechen einen klaren Portalzugang und die Informationen, die schon vor der Anmeldung helfen.

**Projekt online entdecken** →

**Erstgespräch vereinbaren** →

31 / KUNDENPROJEKTE

# Diana Tovar · Website und Terminweg

Persönlicher Auftritt. Technisch durchdachter Kontaktweg.

Online ansehen

DOKUMENTIERTER BEITRAG

Für Diana Tovar habe ich Websiteentwicklung, mehrsprachige Inhalte, Termin-Integration und E-Mail-Kommunikation verbunden. Die Referenz zeigt, dass meine Arbeit nicht bei einer schönen Startseite endet: Menü, Handlungsaufforderungen, Versandvorlagen und technische Weiterleitungen gehören zum vollständigen Besuchsweg.




Desktopansicht · Bereitgestellte Projektansicht · Originalsprache: ES. Quellsprache: ES.

LEISTUNGSSCHWERPUNKTE

**Websiteentwicklung · Termin-Integration · E-Mail-Vorlagen**

## Das Projekt im Überblick

Der öffentliche Auftritt erläutert Dianas Angebot und führt Besucher zu Informationen über Person, Arbeitsweise und Terminmöglichkeiten. Für einen solchen persönlichen Dienstleistungsauftritt ist Vertrauen ebenso wichtig wie eine verständliche Bedienung. Die Website soll Fragen vorab beantworten und anschließend einen passenden nächsten Schritt anbieten, ohne sensible Gesprächsinhalte öffentlich abzubilden.

## Aufgabe & Zielsetzung

Persönliche Inhalte, sprachliche Zugänge, Terminverweise und verlässliche Kontaktinformationen mussten als zusammenhängender Besuchsweg gestaltet werden.

## Mein Beitrag

Ich habe die Website entwickelt und laufend angepasst, DE-/EN-/ES-Inhalte bearbeitet und den Calendly-Terminweg über Menü- und Aktionsverweise eingebunden. SMTP-Konfiguration, E-Mail-Vorlagen, Weiterleitungen und Suchmaschinen-Metadaten ergänzen meinen technischen Beitrag. Gestaltung und Integration werden so als zusammenhängende Aufgabe behandelt.

## Funktionen, die den Alltag unterstützen.

### Terminorientierung

Verweise im Menü und an passenden Inhaltsstellen führen zur Terminvereinbarung.

### Mehrsprachige Inhalte

DE-, EN- und ES-Fassungen gehören zum dokumentierten Bearbeitungsumfang.

### E-Mail-Kommunikation

Vorlagen und Versandkonfiguration ergänzen den Anfrage- und Bestätigungsweg.

## Gestaltung & Benutzerführung

Der Aufbau verbindet eine persönliche Vorstellung mit klaren Inhaltsabschnitten und einem wiedererkennbaren Terminweg. Mobil nutzbare Elemente und lesbare Kontaktverweise waren Teil der Anpassungen. Einzelne heutige Inhalte können sich seit den dokumentierten Arbeiten verändert haben.

## Nutzen der Lösung

Ein persönlicher Dienstleistungsauftritt gewinnt einen verständlichen Weg von der Vorstellung zum Termin. Die Arbeit verbindet Website, externe Buchung und begleitende Kommunikation. Fachliche Beratungsleistungen oder gesundheitliche Wirkungen sind nicht Gegenstand dieser technischen Referenz.

## Passt diese Richtung zu deinem Vorhaben?

Deine Website soll nicht nur informieren, sondern zu passenden Anfragen führen? Wir verbinden Inhalt, Terminweg und Rückmeldungen zu einem nachvollziehbaren Ablauf.

## Weiterführende Einblicke

**Projektwebseite ansehen**

**Projekt online entdecken** →

**Erstgespräch vereinbaren** →

32 / KUNDENPROJEKTE

# JESS Trinkkultur · Formular- und Prozessintegration

Eine gezielte Erweiterung, die den bestehenden Shop respektiert.

Online ansehen

DOKUMENTIERTER BEITRAG

Für JESS Trinkkultur habe ich einen elektronischen Widerrufsweg mit Formular, PHP-Verarbeitung und E-Mail-Rückmeldungen umgesetzt. Besonders relevant: Die Erweiterung wurde in einen bestehenden Shop integriert und bei einem Checkout-Konflikt sauber auf einen eigenen Prozess ausgelagert.

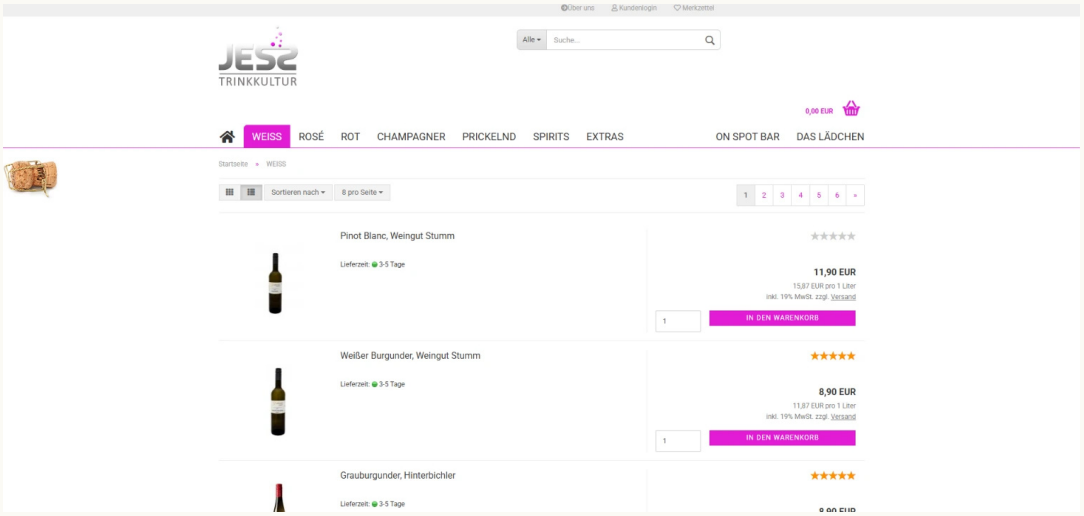


Desktopansicht · Bereitgestellte Projektansicht · Originalsprache: DE. Shopansicht zur Einordnung. Meine Referenz betrifft die Formular- und Prozessintegration, nicht die Entwicklung des gesamten Shops. Quellsprache: DE.

LEISTUNGSSCHWERPUNKTE

**Formularintegration · PHP & E-Mail · Gambio-Anpassung**

## Das Projekt im Überblick

In einem vorhandenen Gambio-Shop musste ein zusätzlicher Formularprozess sauber integriert werden. Neben dem eigentlichen Formular gehörten Rückmeldung, Versand und die Einbindung in bestehende Seiten zum Projekt. Besonders wichtig war die Trennung vom vorhandenen Checkout, damit ein zusätzliches Formular dessen eigenen Ablauf nicht beeinträchtigt.

## Aufgabe & Zielsetzung

Einen eigenständigen elektronischen Widerrufsweg ergänzen und zugleich die vorhandene Bestellstrecke funktionsgerecht behandeln.

## Mein Beitrag

Ich habe Formular, Erfolgsseite und PHP-Verarbeitung überarbeitet sowie E-Mail-Vorlagen und Versandkonfiguration eingebunden. Die Anbindung erfolgt über jess-trinkkultur.com. Beim Checkout-Konflikt habe ich das Formular auf eine eigene Seite ausgelagert; im Checkout blieb ein Verweis ohne verschachteltes Formular. Domain- und Hostingaufgaben ergänzten die Umsetzung.

## Funktionen, die den Alltag unterstützen.

### Eigenständiges Formular

Ein separater Prozess vermeidet eine Vermischung mit dem Bestellformular.

### Versand und Rückmeldung

PHP-Verarbeitung, E-Mail-Kommunikation sowie Erfolgs- und Fehlerwege bilden einen zusammenhängenden Ablauf.

### Gezielte Shopintegration

Ein schlanker Verweis bindet die Ergänzung ein, ohne den Checkout nachzubauen.

## Gestaltung & Benutzerführung

Die Oberfläche wurde responsiv und im Kontext des vorhandenen Shops gestaltet. Die Entscheidung für eine getrennte Formularseite war funktional: Ein bestehender Checkout und ein zusätzliches Formular sollen nicht ineinander verschachtelt werden.

## Nutzen der Lösung

Das Beispiel zeigt praktische Integrationsarbeit: eine zusätzliche Funktion umsetzen, Wechselwirkungen mit dem Bestand berücksichtigen und den Ablauf mit Erfolgs- und Fehlerwegen zu Ende denken. Meine Leistung betrifft diese Erweiterung, nicht die Entwicklung des gesamten Shops oder eine rechtliche Prüfung.

## Passt diese Richtung zu deinem Vorhaben?

Du möchtest einen bestehenden Shop um Formulare, Prozesse oder E-Mail-Abläufe erweitern? Wir prüfen die Einbindung gezielt, statt vorschnell das ganze System neu aufzubauen.

## Weiterführende Einblicke

**Projektwebseite ansehen**

**Projekt online entdecken** →

**Erstgespräch vereinbaren** →

33 / EIGENE PROJEKTE & PRODUKTE

# Teissl Domainkatalog

Ein Katalog, der vom Suchen zur konkreten Anfrage führt.

Online ansehen

DOKUMENTIERTER BEITRAG

Ich habe einen öffentlichen Domainkatalog mit Suche, Sortierung, Detailansichten und zugeordneten Anfragewegen entwickelt. Die Referenz zeigt ein übertragbares Prinzip individueller Webanwendungen: Angebote nicht nur auflisten, sondern Vergleich, Orientierung und den nächsten Kontakt sinnvoll miteinander verbinden.

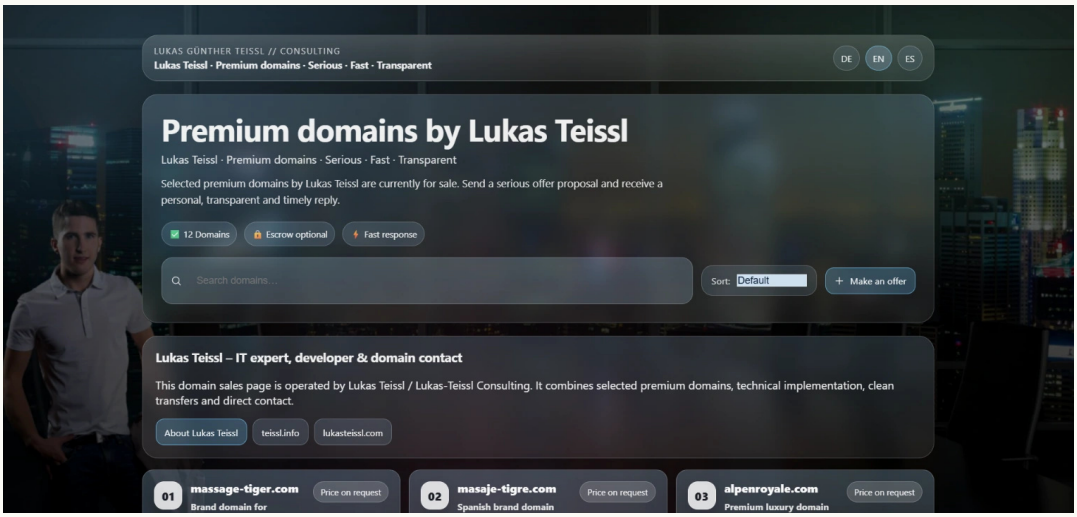


Desktopansicht · Bereitgestellte Projektansicht · Originalsprache: EN. Quellsprache: EN.

LEISTUNGSSCHWERPUNKTE

**Konzeption · Webentwicklung · Benutzerführung**

## Das Projekt im Überblick

Der öffentliche Katalog stellt ausgewählte Domainangebote vor. Besucher können die Übersicht durchsuchen und sortieren, weitere Angaben zu einer Adresse aufrufen und eine entsprechende Anfrage beginnen. Die Einordnung bleibt bewusst auf die digitale Katalogfunktion konzentriert. Aktuelle Verfügbarkeit und Konditionen sind im jeweiligen Angebotsprozess zu klären.

## Aufgabe & Zielsetzung

Eine reine Adressliste hilft wenig, wenn Interessenten ein Thema eingrenzen oder Rückfragen stellen möchten. Die Aufgabe ist, Suche, Detailbetrachtung und Anfrage zusammenzuführen. Beim Wechsel in das Kontaktformular soll der Bezug zur ausgewählten Domain erhalten bleiben.

## Mein Beitrag

Mein Consulting ist als Entwickler des Katalogs ausgewiesen. Zum Umfang gehören Such- und Sortierfunktionen, die Darstellung einzelner Angebote und ein Anfrageweg mit Bezug zur ausgewählten Domain. Übersicht und Detailansicht erfüllen unterschiedliche Aufgaben und greifen im Ablauf ineinander.

## Funktionen, die den Alltag unterstützen.

### Suchen und sortieren

Die Übersicht lässt sich anhand der vorhandenen Katalogfunktionen eingrenzen.

### Detailbetrachtung

Eine einzelne Adresse erhält einen eigenen Informationszusammenhang.

### Anfrage mit Bezug

Der Kontaktweg übernimmt den Bezug zum ausgewählten Angebot.

## Gestaltung & Benutzerführung

Der Aufbau folgt einer einfachen Abfolge: entdecken, prüfen, anfragen. Die Oberfläche benötigt dafür klar erkennbare Titel und verlässliche Verbindungen zwischen Liste und Detail. Auf mobilen Geräten bleiben lange Domainnamen vollständig lesbar und die relevanten Aktionen erreichbar.

## Nutzen der Lösung

Besucher können Angebote eingrenzen, einzeln prüfen und eine zugeordnete Anfrage beginnen. Diese Verbindung von Katalog und Kontakt ist für viele Angebotsverzeichnisse relevant. Verfügbarkeit und Konditionen bleiben im jeweiligen Angebotsprozess zu klären.

## Passt diese Richtung zu deinem Vorhaben?

Du brauchst einen Produkt-, Leistungs- oder Angebotskatalog mit gezielten Anfragen? Wir entwickeln die passende Struktur vom Suchkriterium bis zum konkreten Kontakt.

## Weiterführende Einblicke

**Projektwebseite ansehen**

**Projekt online entdecken** →

**Erstgespräch vereinbaren** →

34 / EIGENE PROJEKTE & PRODUKTE

# Meeting · Persönliche Besprechungslinks

Persönlicher Gesprächskontext. Ein eindeutiger Einstieg.

Online ansehen

PROJEKTPROFIL

Mein Meeting-Projekt verbindet zwei Adressen mit einem personalisierten Zugang zu Besprechungsinformationen. Die Oberfläche erklärt verständlich, wann ein persönlicher Link benötigt wird, und unterstützt Deutsch, Englisch und Spanisch. So bleibt auch ein allgemeiner Seitenaufruf nachvollziehbar, ohne private Termindetails offenzulegen.

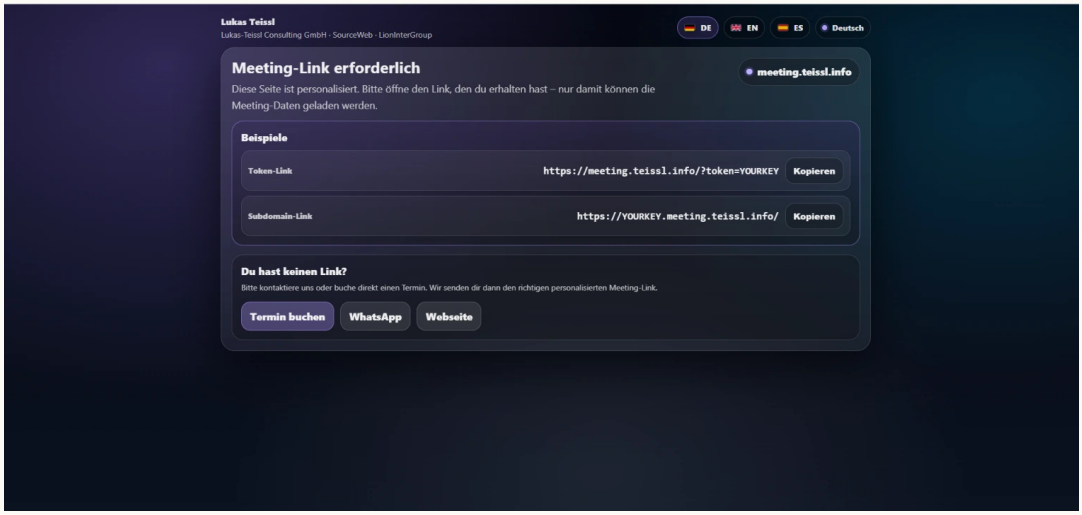


Desktopansicht · Bereitgestellte Projektansicht · Originalsprache: DE. Öffentlicher Einstieg ohne persönlichen Meeting-Link; keine vertraulichen Termindaten. Quellsprache: DE.

LEISTUNGSSCHWERPUNKTE

**Personalisierter Zugang · Mehrsprachigkeit · Kommunikation**

## Das Projekt im Überblick

Ein persönlicher Besprechungslink soll den richtigen Gesprächskontext eröffnen, ohne Termininformationen auf einer allgemein zugänglichen Startseite zu veröffentlichen. Die öffentliche Meeting-Seite unterscheidet deshalb zwischen dem allgemeinen Aufruf und einem personalisierten Zugang. Deutsch, Englisch und Spanisch stehen als Oberflächensprachen zur Verfügung. meeting.lukasteissl.com führt auf meeting.teissl.info; im Portfolio wird daraus bewusst nur eine gemeinsame Referenz.

## Aufgabe & Zielsetzung

Besprechungsdetails sollen passend zum Empfänger zugänglich sein, während der allgemeine Einstieg verständlich bleibt.

## Mein Projektbezug

Ich führe beide Meeting-Adressen als ein gemeinsames Kommunikationsprojekt. Im Fokus stehen der öffentliche Einstieg, die sprachliche Benutzerführung und die Erklärung des persönlichen Zugangs. Echte Einladungstokens und vertrauliche Gesprächsdaten gehören nicht zur öffentlichen Referenz.

## Funktionen, die den Alltag unterstützen.

### Persönlicher Link

Die öffentliche Seite erklärt die Voraussetzung für den individuellen Gesprächskontext.

### Drei Sprachen

DE, EN und ES unterstützen den internationalen Einstieg.

### Gemeinsames Ziel

Beide Domains bleiben auffindbar, ohne dieselbe Anwendung doppelt zu zählen.

## Gestaltung & Benutzerführung

Statt eines leeren oder unverständlichen Fehlerbilds erläutert die Seite den nächsten Schritt: den erhaltenen persönlichen Link öffnen.

## Nutzen der Lösung

Die Seite macht eine Zugangsvoraussetzung verständlich, statt Besucher vor einem leeren Bereich stehen zu lassen. Beide Domains bleiben einem einzigen Projekt zugeordnet.

## Passt diese Richtung zu deinem Vorhaben?

Du benötigst persönliche Einladungs-, Meeting- oder Freigabelinks? Wir besprechen den vorgesehenen Zugang und ebenso die verständliche Darstellung für Besucher ohne passenden Link.

**Projekt online entdecken** →

**Erstgespräch vereinbaren** →

35 / EIGENE PROJEKTE & PRODUKTE

# Remote Support · AnyDesk-Anleitung

Technische Hilfe beginnt mit verständlicher Vorbereitung.

Online ansehen

PROJEKTPROFIL

Meine Remote-Support-Seite erklärt die Vorbereitung einer AnyDesk-Sitzung für Computer und mobile Geräte. Anleitungen, Checkliste, Sicherheitshinweise und Kontaktwege greifen ineinander. Die Referenz zeigt, wie ich technische Kommunikation verständlich aufbereite und den Einstieg in eine persönliche Unterstützung organisiere.

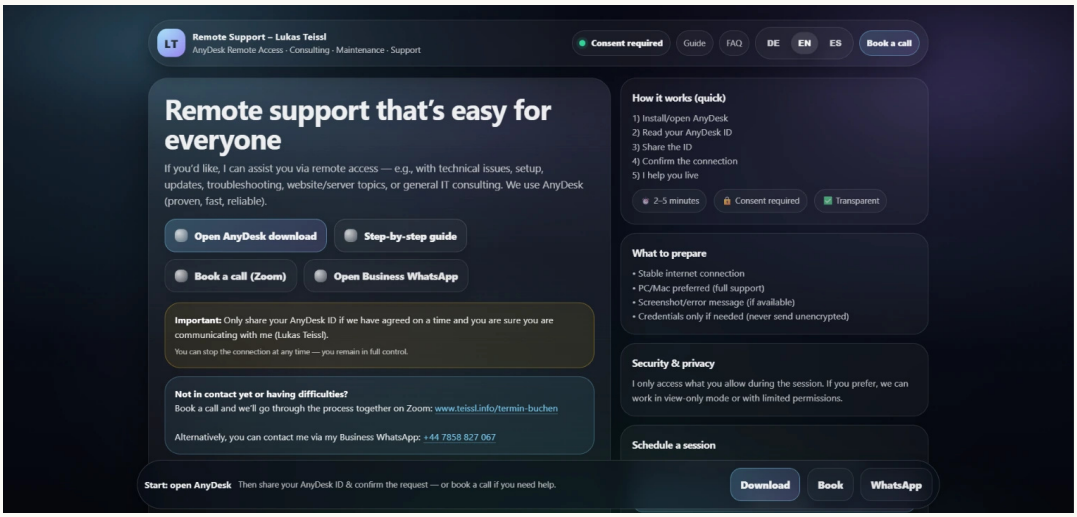


Desktopansicht · Bereitgestellte Projektansicht · Originalsprache: EN. Quellsprache: EN.

LEISTUNGSSCHWERPUNKTE

**Technische Anleitung · Support-Einstieg · Kontaktführung**

## Das Projekt im Überblick

Fernunterstützung beginnt oft nicht beim eigentlichen Problem, sondern bei der Frage, wie eine Verbindung vorbereitet wird. Meine öffentliche Anleitung behandelt PC und Mac ebenso wie mobile Geräte. Sie erklärt Voraussetzungen, den Ablauf und die Informationen, die vor einem Termin benötigt werden. Sicherheitshinweise und häufige Fragen ergänzen diese praktische Orientierung.

## Aufgabe & Zielsetzung

Ein technischer Unterstützungsweg soll auch für weniger erfahrene Nutzer nachvollziehbar sein und unnötige Rückfragen vor der Sitzung vermeiden helfen.

## Mein Projektbezug

Ich stelle die gerätebezogene Anleitung und den persönlichen Supportzugang bereit. Mein Beitrag liegt in der technischen Erklärung und der Organisation der Vorbereitung. AnyDesk ist die Software eines externen Herstellers; meine Referenz betrifft den begleitenden Informations- und Serviceweg.

## Funktionen, die den Alltag unterstützen.

### Gerätebezogene Anleitung

Computer- und Smartphone-Schritte werden getrennt erklärt.

### Vorbereitungscheckliste

Die benötigten Informationen können vor dem Gespräch zusammengestellt werden.

### Kontakt und Termin

Persönliche Abstimmung ergänzt die Selbsthilfeinformationen.

## Gestaltung & Benutzerführung

Kurze Schrittfolgen, Zwischenüberschriften und eine Checkliste übersetzen technische Voraussetzungen in konkrete Handlungen.

## Nutzen der Lösung

Eine verständliche Vorbereitung hilft, Voraussetzungen vor einem Supporttermin zu klären. Unterschiedliche Geräte erhalten passende Hinweise, statt alle Nutzer auf denselben technischen Ablauf zu verweisen.

## Passt diese Richtung zu deinem Vorhaben?

Deine Kunden brauchen Hilfe bei technischen Vorbereitungen? Wir besprechen ein Service- oder Hilfeportal, das verständliche Schritte mit den passenden Kontaktwegen verbindet.

## Weiterführende Einblicke

**Projektwebseite ansehen**

**Projekt online entdecken** →

**Erstgespräch vereinbaren** →

36 / EIGENE PROJEKTE & PRODUKTE

# AndiHood · IT Services

IT-Leistungen mit einem klaren Projektbezug.

Online ansehen

PROJEKTPROFIL

AndiHood IT Services stellt Software, Infrastruktur und Integrationen als professionelles Leistungsangebot vor. Schriftlich abgestimmter Umfang, Zeitplan und digitale Ergebnisse stehen im Mittelpunkt. Die Unternehmensreferenz zeigt eine Servicepräsentation, die Interessenten von der allgemeinen Leistung zur konkreten Projektanfrage führt.

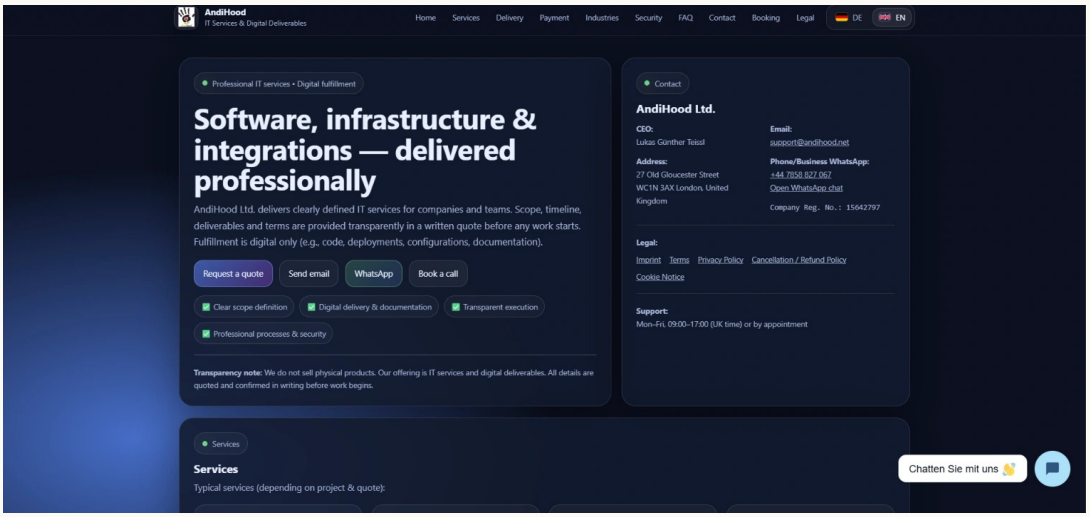


Desktopansicht · Bereitgestellte Projektansicht · Originalsprache: EN. Quellsprache: EN.

LEISTUNGSSCHWERPUNKTE

**IT-Serviceauftritt · Anfrageprozess · Digitale Ergebnisse**

## Das Projekt im Überblick

Der öffentlich sichtbare Auftritt nennt professionelle IT-Dienstleistungen für Unternehmen und Teams. Er beschreibt einen schriftlich abgestimmten Umfang, Zeitplan und digitale Ergebnisse. Die Seite ist damit auf eine konkrete Projektanfrage ausgerichtet. Trotz gemeinsamer Marke unterscheiden sich Zweck und Inhalt von andihood.com, das derzeit die Entwicklung einer Videoplattform ankündigt.

## Aufgabe & Zielsetzung

Ein breites IT-Leistungsspektrum mit transparentem Umfang und einem verständlichen Anfrageprozess verbinden.

## Mein Projektbezug

Ich ordne den IT-Serviceauftritt meinem unternehmerischen und technischen Umfeld zu. Hier stehen seine Leistungsstruktur und der öffentlich erklärte Projektweg im Vordergrund. AndiHood.net bleibt als Servicewebsite klar von der unter AndiHood.com dargestellten Videoplattform unterschieden.

## Einordnung des Projekts

Unternehmensreferenz: Mein Projektbezug ist von einer alleinigen Urheberschaft am gesamten heutigen Auftritt zu unterscheiden.

## Funktionen, die den Alltag unterstützen.

### Leistungsbereiche

Software, Infrastruktur und Integrationen sind als Themen voneinander getrennt.

### Projektablauf

Anfrage, schriftliches Angebot und vereinbarte Lieferung werden erläutert.

### Klare Domainrolle

Die Servicewebsite wird nicht mit der Videoplattform verwechselt.

## Gestaltung & Benutzerführung

Die Darstellung verknüpft technische Themen mit konkreten Liefergegenständen und nächsten Schritten.

## Nutzen der Lösung

Eine klare Beschreibung von Umfang und Zusammenarbeit unterstützt die Vorbereitung einer qualifizierten Anfrage. Die Referenz betrifft den Unternehmensauftritt, nicht die alleinige Urheberschaft an jedem späteren Kundenprojekt.

## Passt diese Richtung zu deinem Vorhaben?

Dein IT- oder Dienstleistungsangebot soll konkreter werden? Wir verbinden Leistungsbereiche, Projektablauf und Kontakt so, dass Interessenten ihre Aufgabe gezielt anfragen können.

## Weiterführende Einblicke

**Projektwebseite ansehen**

**Projekt online entdecken** →

**Erstgespräch vereinbaren** →

37 / EIGENE PROJEKTE & PRODUKTE

# SourceWeb · Unternehmensgeschichte

Technik mit unternehmerischer Verantwortung verbinden.

Online ansehen

PROJEKTPROFIL

Der Aufbau von SourceWeb gehört zu meinem beruflichen Hintergrund. Unternehmerische, technische und operative Verantwortung kamen dabei zusammen. Diese historische Unternehmensreferenz ergänzt die einzelnen Entwicklungsbeispiele um eine Perspektive, die mir wichtig ist: Software auch im Zusammenhang eines realen Geschäftsbetriebs zu denken.

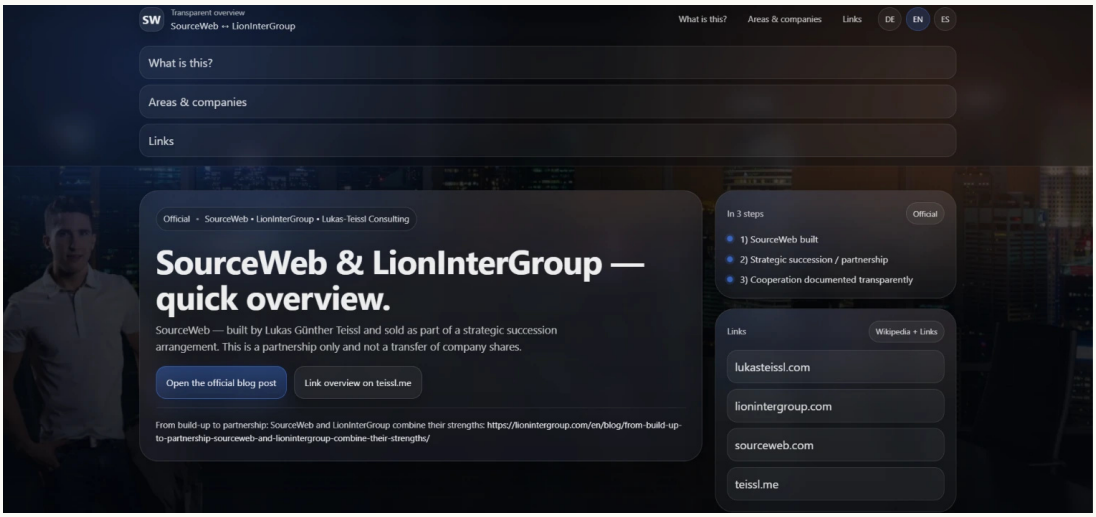


Desktopansicht · Bereitgestellte Projektansicht · Originalsprache: EN. Quellsprache: EN.

LEISTUNGSSCHWERPUNKTE

**Unternehmensaufbau · Technischer Kontext · Historische Nachweise**

## Das Projekt im Überblick

SourceWeb gehört zu meinem unternehmerischen Werdegang. Aufbau, technische Arbeit und operative Verantwortung bilden den historischen Kontext dieser Referenz. Mein öffentliches PROOF-Portal verweist auf dazugehörige Quellen und weiterführende Materialien. Die Darstellung unterscheidet meine frühere Tätigkeit von der heutigen Verwendung der Marke; aktuelle Eigentums- oder Transaktionsdetails werden hier nicht bewertet.

## Aufgabe & Zielsetzung

Eine längerfristige Aufbau- und Projektgeschichte nachvollziehbar zeigen, ohne historische und heutige Zuständigkeiten zu vermischen.

## Mein Projektbezug

Ich habe SourceWeb aufgebaut und unternehmerische, technische und operative Verantwortung übernommen. Mein PROOF-Portal und die dort verknüpften historischen Quellen ordnen diese Arbeit ein. Der Bezug gilt meiner damaligen Tätigkeit, nicht einer pauschalen heutigen Zuständigkeit für sämtliche Angebote der Marke.

## Einordnung des Projekts

Unternehmensreferenz: Mein Projektbezug ist von einer alleinigen Urheberschaft am gesamten heutigen Auftritt zu unterscheiden.

## Funktionen, die den Alltag unterstützen.

### Aufbaugeschichte

Öffentliche Quellen dokumentieren meinen unternehmerischen Kontext.

### Weiterführende Veröffentlichungen

Verlinkte Beiträge ergänzen die zeitliche und organisatorische Einordnung.

### Historische Medien

Das History-Portal bietet einen gesonderten Zugang zu weiterem Material.

## Gestaltung & Benutzerführung

Eine kompakte aktuelle Einordnung wird mit vertiefenden Quellen verbunden. Dadurch bleibt die Darstellung prüfbar, ohne umfangreiche Archive vollständig öffentlich auszubreiten.

## Nutzen der Lösung

Die Referenz macht meinen Unternehmenshintergrund nachvollziehbar. Sie ergänzt technische Einzelprojekte um Erfahrung mit Verantwortung, Organisation und Betrieb, ohne konkrete heutige Leistungen der Marke als eigene auszugeben.

## Passt diese Richtung zu deinem Vorhaben?

Du suchst einen Programmierer, der auch betriebliche Zusammenhänge berücksichtigt? Lass uns deine technischen Anforderungen im Kontext des tatsächlichen Geschäftsablaufs besprechen.

## Weiterführende Einblicke

## Projektwebseite ansehen

**Projekt online entdecken** →

**Erstgespräch vereinbaren** →

38 / KUNDENPROJEKTE

# Tania Radermacher · Digitaler Serviceauftritt

Ein vielseitiges Angebot verständlich gliedern.

Online ansehen

PROJEKTPROFIL

Der Serviceauftritt von Tania Radermacher verbindet digitale Programme, Inhalte, Beratung und organisatorische Angebote. Die Kundenreferenz zeigt eine klare Trennung nach Leistungen und Zielgruppen: Besucher erhalten Orientierung, bevor sie mit einer passenden Anfrage Kontakt aufnehmen.

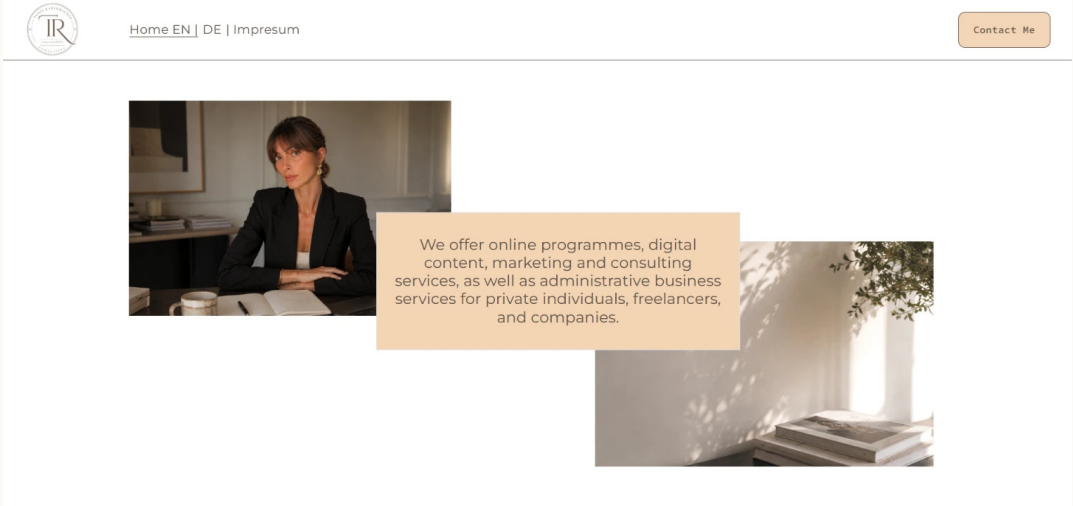


Desktopansicht · Bereitgestellte Projektansicht · Originalsprache: EN. Quellsprache: EN.

LEISTUNGSSCHWERPUNKTE

**Kundenkontext · Serviceinformationen · Kontaktstruktur**

## Das Projekt im Überblick

Die öffentliche Seite gliedert ihre Inhalte nach Angeboten, Zielgruppen und digitaler Leistungserbringung. Sie erläutert unter anderem Bildungsinhalte, Marketingunterstützung und organisatorische Dienstleistungen. Ein Kontaktbereich verbindet die allgemeine Information mit einer persönlichen Anfrage. Beschreibungen möglicher Angebote sind dabei nicht mit einem Nachweis tatsächlich implementierter Buchungs- oder Verkaufsfunktionen gleichzusetzen.

## Aufgabe & Zielsetzung

Ein vielseitiges persönliches Angebot so darstellen, dass Besucher Leistungen und den passenden Anfrageweg unterscheiden können.

## Mein Projektbezug

Ich führe Tania Radermacher als Kundenreferenz und stelle den zugeordneten Webauftritt vor. Im Mittelpunkt stehen seine sichtbare Angebotsstruktur und die Kontaktorientierung. Die Zusammenarbeit ist von einer alleinigen Urheberschaft an sämtlichen heutigen Inhalten und Plattformfunktionen zu unterscheiden.

## Einordnung des Projekts

Die Referenz benennt den Kunden- und Projektbezug. Der heutige externe Auftritt ist nicht pauschal als meine vollständige ursprüngliche Umsetzung zu verstehen.

## Funktionen, die den Alltag unterstützen.

### Angebotsstruktur

Digitale Inhalte, Beratung und organisatorische Themen sind getrennt beschrieben.

### Zielgruppenbezug

Die Seite erläutert, an wen sich die verschiedenen Angebote richten.

### Kontaktorientierung

Ein eigener Abschnitt erklärt den Weg zu einer persönlichen Anfrage.

## Gestaltung & Benutzerführung

Die Trennung von Leistungen und Zielgruppen unterstützt das Verständnis eines breit angelegten Serviceauftritts.

## Nutzen der Lösung

Eine klare Gliederung unterstützt die Kommunikation eines vielseitigen persönlichen Angebots. Die Referenz zeigt diesen Servicekontext, ohne fachliche Wirkungen oder konkrete Verkaufsergebnisse abzuleiten.

## Passt diese Richtung zu deinem Vorhaben?

Deine Leistungen sind vielseitig, aber online schwer greifbar? Wir ordnen Angebote und Zielgruppen und machen den nächsten Schritt für Interessenten verständlich.

## Weiterführende Einblicke

**Projektwebseite ansehen**

**Projekt online entdecken** →

**Erstgespräch vereinbaren** →

39 / KUNDENPROJEKTE

# Flo Orley · Wiederherstellung und technische Betreuung

Bestandssoftware wieder lauffähig machen.

Online ansehen

DOKUMENTIERTER BEITRAG

Bei Flo Orley habe ich eine bestehende Contao-Website nach PHP- und Kompatibilitätsproblemen wieder zum Laufen gebracht. Domainverwaltung und Inhaberwechsel ergänzten die Arbeit. Die Referenz zeigt meine Fähigkeit, mich in vorhandene Systeme einzuarbeiten und konkrete technische Probleme zu lösen.

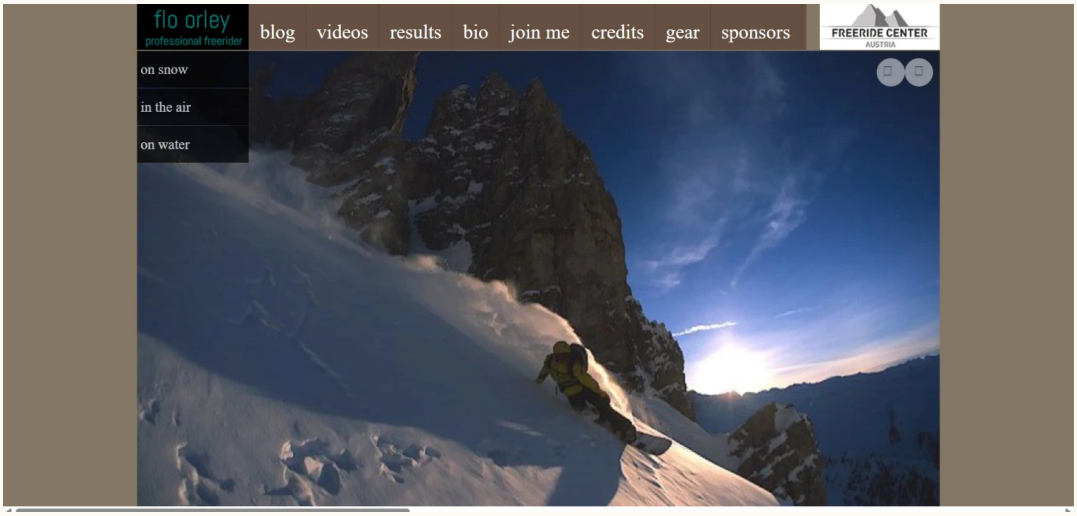


Desktopansicht · Bereitgestellte Projektansicht · Originalsprache: EN. Quellsprache: EN.

LEISTUNGSSCHWERPUNKTE

**Wiederherstellung · Contao-/PHP-Kontext · Domainbetreuung**

## Das Projekt im Überblick

Der öffentliche Auftritt des Freeriders verbindet Sport, persönliche Projekte und Blogbeiträge. Die bestehende Website enthielt bereits eine gewachsene Inhaltsstruktur. Im dokumentierten Auftrag ging es nicht um einen von Grund auf neuen Auftritt, sondern um die Wiederherstellung nach technischen Kompatibilitätsproblemen. Dabei war der Erhalt vorhandener Inhalte und Zugänge wichtig.

## Aufgabe & Zielsetzung

Eine nicht erreichbare Bestandswebsite sollte wieder funktionieren, ohne ihre vorhandene Geschichte und Inhalte durch einen pauschalen Neuaufbau zu ersetzen.

## Mein Beitrag

Ich habe die bestehende Contao-Anwendung im Zusammenspiel mit ihrer PHP-Umgebung bearbeitet und ihre Lauffähigkeit wiederhergestellt. Zusätzlich gehörten Domainverwaltung und Inhaberwechsel zum dokumentierten Umfang. Mein Beitrag ist gezielte technische Wiederherstellung und Betreuung, nicht die vollständige ursprüngliche Gestaltung des Auftritts.

## Funktionen, die den Alltag unterstützen.

### Bestand erhalten

Vorhandene Inhalte und Themenbereiche bleiben Ausgangspunkt der technischen Arbeit.

### Kompatibilität bearbeiten

Der dokumentierte Auftrag betraf das Zusammenspiel der bestehenden Anwendung mit der PHP-Umgebung.

### Domainbetreuung

Auch organisatorische Aufgaben rund um die Domain gehörten zum Projektkontext.

## Gestaltung & Benutzerführung

Bei einer Bestandsrettung zählt nicht nur ein neues Erscheinungsbild, sondern die Erhaltung vertrauter Wege. Die heutige Website zeigt unter anderem Themenbereiche für Schnee, Wasser, Luft und einen Blog; deren redaktionelle Urheberschaft wird hier nicht beansprucht.

## Nutzen der Lösung

Die Arbeit macht deutlich, dass Weiterentwicklung auch Bestandserhaltung bedeutet: Zusammenhänge prüfen, Kompatibilitätsprobleme bearbeiten und ein vorhandenes System weiter nutzbar machen. Spätere Änderungen am Live-Auftritt bleiben davon getrennt.

## Passt diese Richtung zu deinem Vorhaben?

Deine bestehende Website macht nach einem Update Probleme? Beschreibe mir die Symptome und die technische Umgebung. Wir besprechen eine gezielte Prüfung statt eines vorschnellen Komplettumbaus.

## Weiterführende Einblicke

**Projektwebseite ansehen**

**Projekt online entdecken** →

**Erstgespräch vereinbaren** →

40 / KUNDENPROJEKTE

# Freeride Center Austria

Sportangebote mit persönlichem und örtlichem Bezug.

Online ansehen

PROJEKTPROFIL

Freeride Center Austria stellt Team, Camps, Kurse und Standorte vor. Die Referenz ergänzt mein Kundenportfolio um einen bestehenden Sportauftritt mit dokumentiertem Domain- und Betreuungsbezug. Im Mittelpunkt steht die Einordnung der Website und ihrer Angebote, nicht die sportliche Durchführung.

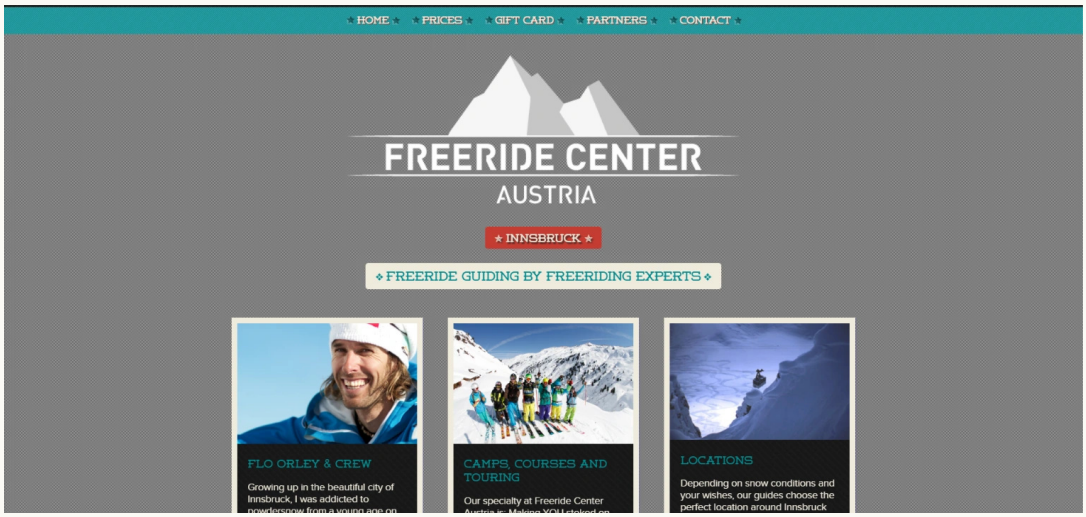


Desktopansicht · Bereitgestellte Projektansicht · Originalsprache: EN. Quellsprache: EN.

LEISTUNGSSCHWERPUNKTE

**Kundenbezug · Domainbestand · Sportauftritt**

## Das Projekt im Überblick

Der öffentliche Auftritt ist dem Freeride-Angebot rund um Flo Orley und sein Team zugeordnet. Er erschließt Camps, Kurse, Touren und Standorte über eigene Inhaltsbereiche. Als Bestandswebsite besitzt er eine eigene technische und redaktionelle Geschichte. Beim aktuellen Abruf wurden technische Warnhinweise erkannt; ein fehlerfreier Live-Zustand wird daher nicht behauptet.

## Aufgabe & Zielsetzung

Ein etabliertes Sportangebot in seinem bestehenden Web- und Betreuungskontext nachvollziehbar zuordnen.

## Mein Projektbezug

Die Domain gehört zu meinem dokumentierten Kunden- und Verwaltungsbestand. Diesen Betreuungsbezug zeige ich hier anhand des öffentlichen Auftritts. Eine vollständige ursprüngliche Neuprogrammierung oder Verantwortung für sämtliche aktuellen Inhalte wird daraus nicht abgeleitet.

## Einordnung des Projekts

Bestandsreferenz. Beim Abruf der externen Website waren technische Warnhinweise vorhanden.

## Funktionen, die den Alltag unterstützen.

### Teamvorstellung

Der öffentliche Auftritt benennt den sportlichen Ansprechpartnerkontext.

### Angebotsbereiche

Camps, Kurse und Touren sind als Themen erkennbar.

### Standortbezug

Ein eigener Bereich erleichtert die räumliche Einordnung.

## Gestaltung & Benutzerführung

Die thematische Trennung unterstützt die Orientierung in einem gewachsenen Sportauftritt. Bestehende technische Hinweise werden für die Referenz nicht ausgeblendet.

## Nutzen der Lösung

Der Auftritt verbindet Angebot, Ansprechpartner und Standort. Die Referenz steht für einen Kunden- und Bestandskontext; sie ist keine aktuelle technische Abnahme der externen Website.

## Passt diese Richtung zu deinem Vorhaben?

Du möchtest einen bestehenden Sport- oder Veranstaltungsauftritt weiterentwickeln? Wir klären Bestand, Zuständigkeiten und die sinnvollen nächsten technischen Schritte.

## Weiterführende Einblicke

**Projektwebseite ansehen**

**Projekt online entdecken** →

**Erstgespräch vereinbaren** →

41 / KUNDENPROJEKTE

# Cestari & Gruber · Kanzleiauftritt

Eine professionelle Kanzlei klar und persönlich vorstellen.

Online ansehen

PROJEKTPROFIL

Die Website von Cestari & Gruber verbindet Kanzleivorstellung, Erreichbarkeit und Kontaktinformationen. Der dokumentierte Domainbestand und der SourceWeb-Verweis ordnen den Auftritt meinem Kunden- und Unternehmensumfeld zu. Die Referenz ergänzt das Portfolio um die digitale Präsenz einer professionellen Kanzlei.




Desktopansicht · Bereitgestellte Projektansicht · Originalsprache: DE. Quellsprache: DE.

LEISTUNGSSCHWERPUNKTE

**Kanzleiwebsite · Domainkontext · Kontaktinformationen**

## Das Projekt im Überblick

Bei einem Kanzleiauftritt benötigen Besucher zunächst eine klare Einordnung der Organisation und ihrer Erreichbarkeit. Die öffentliche Website enthält die Vorstellung der Kanzlei, Kontaktmöglichkeiten, Öffnungszeiten und ergänzende Angaben. Im sichtbaren Footer wird SourceWeb genannt. Diese Unternehmenszuordnung ergänzt die zugeordnete Kundenreferenz, ersetzt aber keinen Einzelbeleg für jede heutige Funktion.

## Aufgabe & Zielsetzung

Wesentliche Kanzlei- und Kontaktinformationen übersichtlich zugänglich machen.

## Mein Projektbezug

Mein Bezug zu Cestari & Gruber liegt in der Kundenarbeit im Domain- und SourceWeb-Kontext. Der öffentliche Entwicklerhinweis und die dokumentierte Zuordnung machen diesen Zusammenhang nachvollziehbar. Die Referenz unterscheidet ihn von einer persönlichen alleinigen Urheberschaft am heutigen Gesamtauftritt.

## Einordnung des Projekts

Die Referenz benennt den Kunden- und Projektbezug. Der heutige externe Auftritt ist nicht pauschal als meine vollständige ursprüngliche Umsetzung zu verstehen.

## Funktionen, die den Alltag unterstützen.

### Kanzleikontext

Die Organisation ist auf einer eigenen Website vorstellbar.

### Erreichbarkeit

Kontaktmöglichkeiten und Öffnungszeiten sind zusammengeführt.

### Unternehmensnachweis

Der sichtbare SourceWeb-Verweis erhält den historischen Kontext.

## Gestaltung & Benutzerführung

Für eine solche Informationsseite stehen eine verständliche Hierarchie und schnell auffindbare Kontaktdaten im Vordergrund.

## Nutzen der Lösung

Kanzleiprofil, Ansprechpartner und Erreichbarkeit bilden eine sachliche Grundlage für den ersten Kontakt. Der Auftritt zeigt, welche Rolle klare Information und eine persönliche Vorstellung bei professionellen Dienstleistern spielen.

## Passt diese Richtung zu deinem Vorhaben?

Du möchtest deine Kanzlei oder Beratung klarer präsentieren? Wir besprechen Informationshierarchie, Ansprechpartner und einen Kontaktweg, der zu deinen Mandanten oder Kunden passt.

## Weiterführende Einblicke

## Projektwebseite ansehen

**Projekt online entdecken** →

**Erstgespräch vereinbaren** →

42 / KUNDENPROJEKTE

# Hotel Lorenz · Unterkunftspräsentation

Unterkunft und Umgebung als zusammenhängendes Erlebnis vorstellen.

Online ansehen

PROJEKTPROFIL

Hotel Lorenz gehört zu meinen Kundenreferenzen im Tourismusbereich. Die Website verbindet Apartments, Ferienwohnungen und Informationen zur Umgebung in Gossensass. Der Auftritt zeigt, wie Unterkunft, ergänzende Themen und Kontakt gemeinsam Orientierung für eine Aufenthaltsanfrage bieten können.

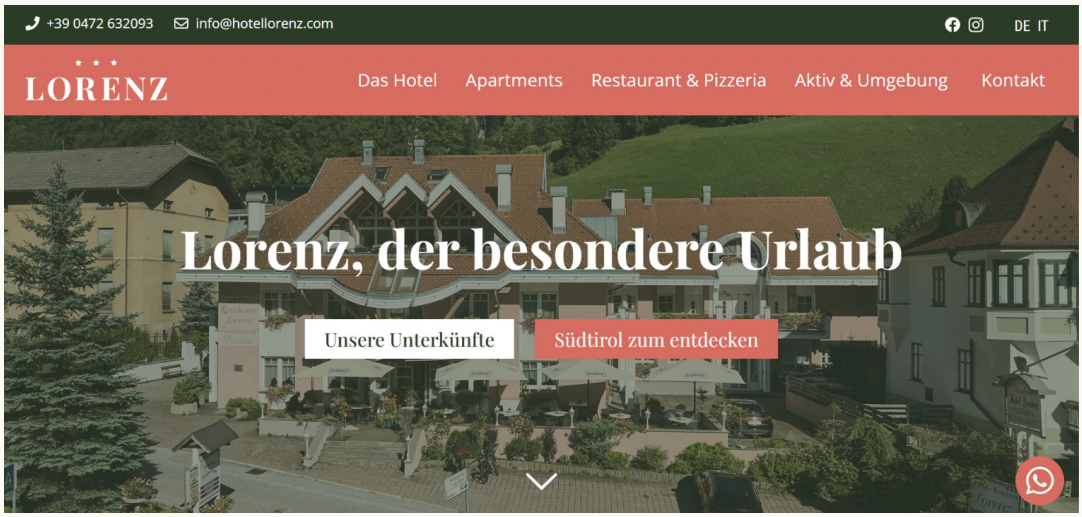


Desktopansicht · Bereitgestellte Projektansicht · Originalsprache: DE. Quellsprache: DE.

LEISTUNGSSCHWERPUNKTE

**Kundenkontext · Unterkunftsinformation · Tourismusauftritt**

## Das Projekt im Überblick

Eine Unterkunftswebsite verbindet praktische Informationen mit einem Eindruck von Ort und Aufenthalt. Der heutige Auftritt erläutert das Haus, Unterkunftsmöglichkeiten, Umgebung und Gastronomie. Für eine sachliche Referenz werden diese sichtbaren Inhalte beschrieben, ohne eine integrierte Echtzeitbuchung oder eigene Erstellung sämtlicher aktueller Materialien zu behaupten.

## Aufgabe & Zielsetzung

Interessenten Orientierung zu Unterkunft und Umgebung geben und den Auftritt im Kundenbestand nachvollziehbar einordnen.

## Mein Projektbezug

Ich führe Hotel Lorenz als Kundenreferenz und stelle den zugeordneten Unterkunftsauftritt vor. Die Referenz beschreibt diesen Projektbezug und den sichtbaren Informationsaufbau. Aktuelle Texte, Bilder oder spätere Anpassungen werden nicht pauschal als meine ursprüngliche Einzelarbeit ausgegeben.

## Einordnung des Projekts

Die Referenz benennt den Kunden- und Projektbezug. Der heutige externe Auftritt ist nicht pauschal als meine vollständige ursprüngliche Umsetzung zu verstehen.

## Funktionen, die den Alltag unterstützen.

### Unterkunftsübersicht

Der Auftritt stellt verschiedene Übernachtungsmöglichkeiten vor.

### Ortsbezug

Informationen zur Umgebung ordnen das Haus räumlich ein.

### Ergänzende Themen

Gastronomie und Aufenthaltsinformationen erweitern die Vorstellung.

## Gestaltung & Benutzerführung

Die Website verbindet thematische Bereiche mit einem persönlichen Eindruck des Hauses. Das Profil stellt keine unveränderte historische Screenshot-Dokumentation dar.

## Nutzen der Lösung

Eine Unterkunftspräsentation wird verständlicher, wenn Zimmerinformationen und Ortskontext zusammenspielen. Dieses Beispiel ergänzt das Portfolio um den touristischen Anwendungsfall, ohne bestimmte Buchungs- oder Auslastungswerte zu behaupten.

## Passt diese Richtung zu deinem Vorhaben?

Du möchtest ein Hotel oder eine Unterkunft digital überzeugender vorstellen? Wir ordnen Angebot, Umgebung und Anfrageweg zu einem klaren Gesamtbild.

## Weiterführende Einblicke

## Projektwebseite ansehen

**Projekt online entdecken** →

**Erstgespräch vereinbaren** →

43 / KUNDENPROJEKTE

# Villpederhof · Urlaub auf dem Bauernhof

Ein persönliches Urlaubsangebot klar zugänglich machen.

Online ansehen

PROJEKTPROFIL

Villpederhof verbindet Bauernhofurlaub, Ferienwohnung und Umgebung in Lüsen mit einem Reservierungsweg. Die Kundenreferenz ist in meinem Domain- und Projektbestand dokumentiert. Sie ergänzt das Portfolio um einen überschaubaren touristischen Auftritt mit persönlichem und regionalem Bezug.

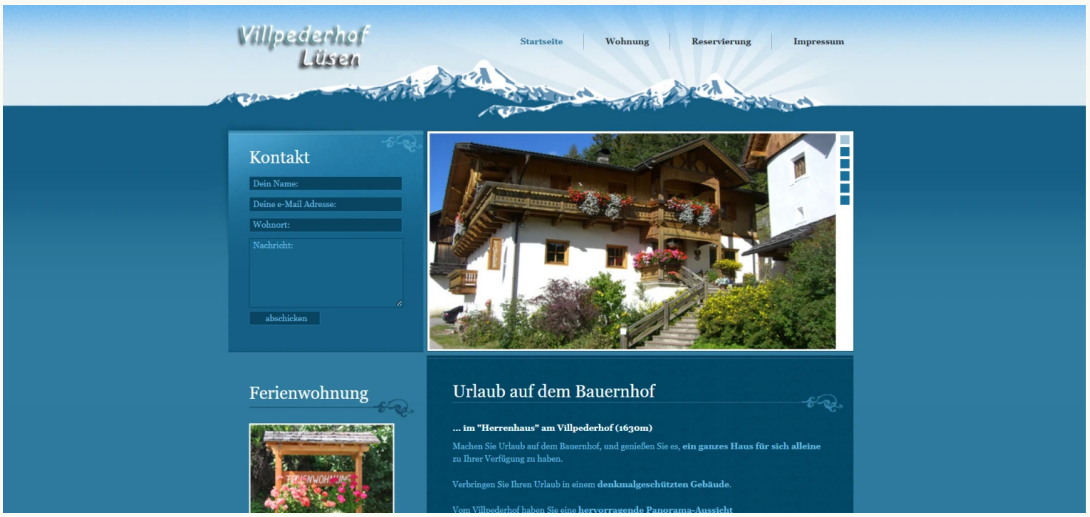


Desktopansicht · Bereitgestellte Projektansicht · Originalsprache: DE. Quellsprache: DE.

LEISTUNGSSCHWERPUNKTE

**Domain- und Kundenbezug · Unterkunftsseite · Reservierungsinformation**

## Das Projekt im Überblick

Der Auftritt verbindet Informationen zur Unterkunft mit Ausstattung, Hofumfeld und Ausflugsmöglichkeiten. Besucher können von der Einführung zur Wohnungsbeschreibung und zum Reservierungsbereich wechseln. Die klare Trennung dieser Themen ist für einen kleinen touristischen Betrieb sinnvoll: Gäste möchten wissen, was sie erwartet und wie sie ihr Interesse mitteilen können.

## Aufgabe & Zielsetzung

Unterkunftsinformationen verständlich bündeln und einen klaren Weg zur Reservierungsanfrage zeigen.

## Mein Projektbezug

Der Villpederhof gehört zu meinem dokumentierten Kunden- und Domainbestand. Ich zeige den damit verbundenen Webauftritt und Betreuungsbezug. Dieser Zusammenhang ist von der Urheberschaft an jedem heutigen Inhalt oder einer eigens entwickelten Buchungsmaschine zu unterscheiden.

## Einordnung des Projekts

Die Referenz benennt den Kunden- und Projektbezug. Der heutige externe Auftritt ist nicht pauschal als meine vollständige ursprüngliche Umsetzung zu verstehen.

## Funktionen, die den Alltag unterstützen.

### Wohnungsinformationen

Ein eigener Inhaltsbereich erläutert Unterkunft und Ausstattung.

### Umgebung

Hof und Landschaft geben dem Angebot einen persönlichen und räumlichen Kontext.

### Reservierungsweg

Ein benannter Reservierungsbereich ergänzt die öffentliche Vorstellung.

## Gestaltung & Benutzerführung

Die Navigation trennt Einführung, Unterkunft und Anfrage. Dadurch bleiben zentrale Gästefragen auf kurzen Wegen erreichbar.

## Nutzen der Lösung

Unterkunft, Ausstattung und Umgebung geben Interessenten eine gemeinsame Grundlage für ihre Anfrage. Die Referenz zeigt den touristischen Webkontext, ohne konkrete Buchungszahlen oder Verbesserungsprozente abzuleiten.

## Passt diese Richtung zu deinem Vorhaben?

Du vermietest eine Ferienwohnung oder führst einen kleinen Tourismusbetrieb? Wir besprechen eine persönliche Website mit klaren Informationen und einem passenden Anfrageweg.

## Weiterführende Einblicke

## Projektwebseite ansehen

**Projekt online entdecken** →

**Erstgespräch vereinbaren** →

44 / EIGENE PROJEKTE & PRODUKTE

# Lion InterGroup Informatics

Ein zusätzlicher Blick auf mein Unternehmensumfeld.

Online ansehen

PROJEKTPROFIL

Lion InterGroup Informatics erweitert das persönliche Portfolio um einen Unternehmensbereich mit weiterführenden Referenzen. Der Zugang verbindet meine Projektvorstellungen mit zusätzlichen Einblicken aus dem Firmenkontext. Persönliche Entwicklungsbeiträge und Unternehmensreferenzen bleiben dabei bewusst voneinander unterscheidbar.




Desktopansicht · Bereitgestellte Projektansicht · Originalsprache: EN. Quellsprache: EN.

LEISTUNGSSCHWERPUNKTE

**Unternehmensreferenzen · IT-Kontext · Nachweisstruktur**

## Das Projekt im Überblick

Mein öffentliches Proof-Portal verweist auf Informatics als ergänzendes Referenzarchiv aus dem Unternehmenskontext. Dieser Zugang erweitert das Bild über einzelne persönliche Projektseiten hinaus. Im Portfolio wird daher der Unternehmensbereich selbst dokumentiert, ohne aus dessen gesamten Kundenbestand einen eigenen Leistungsumfang abzuleiten.

## Aufgabe & Zielsetzung

Persönliche Referenzen und weiterführende Unternehmensnachweise verständlich miteinander verbinden.

## Mein Projektbezug

Ich ordne Informatics meiner unternehmerischen und technischen Verantwortung zu. Mein PROOF-Portal verweist auf den Bereich als ergänzendes Referenzarchiv. Die Nennung dieses Archivs bedeutet nicht, dass jeder dort genannte Kunde oder Auftrag meine persönliche Einzelentwicklung ist.

## Einordnung des Projekts

Unternehmensreferenz: Mein Projektbezug ist von einer alleinigen Urheberschaft am gesamten heutigen Auftritt zu unterscheiden.

## Funktionen, die den Alltag unterstützen.

### Unternehmensverweis

Ein eigener Zugang ergänzt das persönliche Portfolio.

### Referenzarchiv

Die verlinkte Referenzseite ist als weiterführender Nachweisweg benannt.

### Abgegrenzte Zuordnung

Unternehmensreferenzen bleiben von persönlichen Entwicklungsbeiträgen unterscheidbar.

## Gestaltung & Benutzerführung

Die Verknüpfung erfolgt als bewusst eigenständiger Unternehmenshinweis, nicht als automatische Übernahme fremder Projektkarten.

## Nutzen der Lösung

Interessenten erhalten einen zusätzlichen Nachweisweg und können den Unternehmenskontext vertiefen. Für ein konkretes Vorhaben lassen sich passende persönliche Beiträge und freigegebene Referenzen gezielt besprechen.

## Passt diese Richtung zu deinem Vorhaben?

Du möchtest meine Erfahrung für dein Vorhaben genauer einordnen? Beschreibe deine Aufgabe; ich stelle die passenden Einblicke und meinen jeweiligen Beitrag zusammen.

## Weiterführende Einblicke

## Projektwebseite ansehen

**Projekt online entdecken** →

**Erstgespräch vereinbaren** →

45 / EIGENE PROJEKTE & PRODUKTE

# LionStay · Langzeitnutzung und Standortanfragen

Räume, Standorte und Anforderungen sinnvoll verbinden.

Online ansehen

PROJEKTPROFIL

LionStay stellt Wohnungen, Apartments und Büroflächen für längerfristige Nutzungen vor. Standortinformationen und Anfragewege bringen unterschiedliche Bedürfnisse in einen gemeinsamen Zusammenhang. Die Unternehmensreferenz zeigt eine informationsorientierte Präsentation für Angebote, die zunächst eine persönliche Klärung benötigen.




Desktopansicht · Bereitgestellte Projektansicht · Originalsprache: EN. Quellsprache: EN.

LEISTUNGSSCHWERPUNKTE

**Standortpräsentation · Nutzungsarten · Anfrageprozess**

## Das Projekt im Überblick

Die öffentliche Website richtet sich an Unternehmen, internationale Fachkräfte und Interessenten mit längerfristigem Raumbedarf. Eigene Seiten erläutern Unterkunftstypen, Standorte und den Hintergrund des Angebots. Eine Kontaktseite mit Anfragebereich führt zur persönlichen Klärung. Ein sofort buchbarer Echtzeitbestand wird in dieser Referenz nicht behauptet.

## Aufgabe & Zielsetzung

Langfristige Anforderungen an Unterkunft oder Büro vor einer individuellen Abstimmung verständlich erfassen.

## Mein Projektbezug

Ich ordne LionStay meinem unternehmerischen und technischen Umfeld zu. Die Referenz beschreibt die sichtbaren Nutzungsarten, Standortinformationen und Kontaktstruktur. Ein sofort buchbarer Echtzeitbestand oder die Entwicklung einer eigenen Buchungsmaschine wird daraus nicht abgeleitet.

## Einordnung des Projekts

Unternehmensreferenz: Mein Projektbezug ist von einer alleinigen Urheberschaft am gesamten heutigen Auftritt zu unterscheiden.

## Funktionen, die den Alltag unterstützen.

### Nutzungsarten

Wohnungen, Apartments und Büroräume werden in ihrem jeweiligen Kontext erklärt.

### Standortinformationen

Paraguay und Irland geben der Anfrage einen räumlichen Bezug.

### Kontaktweg

Ein eigener Anfragebereich verbindet Interesse mit persönlicher Klärung.

## Gestaltung & Benutzerführung

Die Seitenstruktur priorisiert Eignung, Standort und Anfrage statt einer anonymen Sofortbuchung.

## Nutzen der Lösung

Die Darstellung hilft, Nutzungsart und Standort vor einer Anfrage einzuordnen. Sie verbindet allgemeine Informationen mit einer persönlichen Bedarfsklärung, statt unverifizierte Verfügbarkeiten als festen Bestand auszugeben.

## Passt diese Richtung zu deinem Vorhaben?

Du möchtest standortbezogene Angebote oder Räume digital präsentieren? Wir planen eine klare Informationsstruktur und einen Anfrageweg mit den relevanten Eckdaten.

## Weiterführende Einblicke

**Projektwebseite ansehen**

**Projekt online entdecken** →

**Erstgespräch vereinbaren** →

46 / EIGENE PROJEKTE & PRODUKTE

# AItech Webinar Hub

Internationale Webinare verständlich organisieren.

Online ansehen

DOKUMENTIERTER BEITRAG

Ich habe einen Webinar-Hub entwickelt, der Termine, Sprachen, Themen und Kalenderwege zusammenführt. Suche und Filter machen ein internationales Programm zugänglich. Die Referenz zeigt meine Fähigkeit, unterschiedliche Informationen in eine Oberfläche zu übersetzen, die eine konkrete Entscheidung unterstützt: welche Veranstaltung passt und wie nehme ich teil?

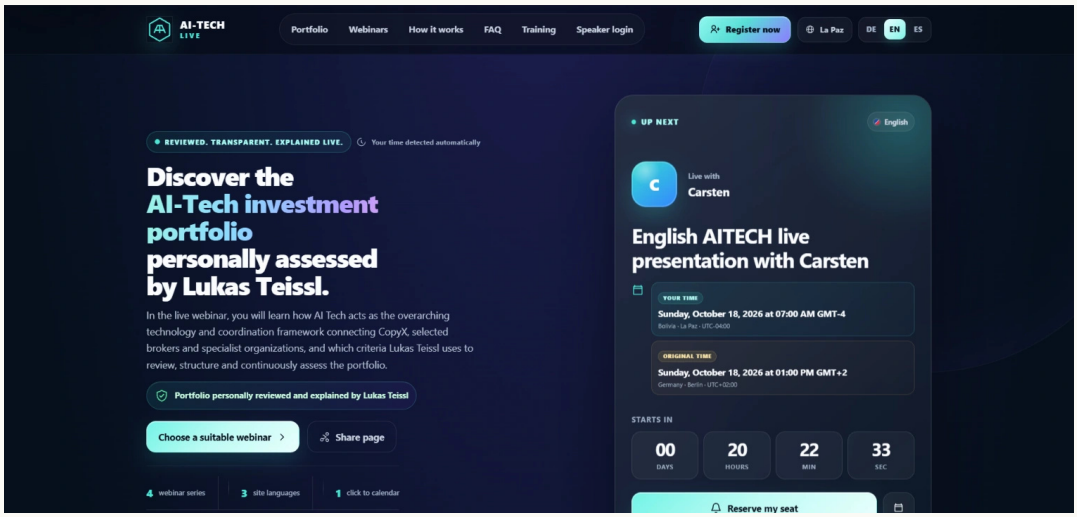


Desktopansicht · Bereitgestellte Projektansicht · Originalsprache: EN. Quellsprache: EN.

LEISTUNGSSCHWERPUNKTE

**Konzeption · Webentwicklung · Benutzerführung**

## Das Projekt im Überblick

Die öffentliche Anwendung stellt Webinar-Termine und ihre jeweiligen Teilnahmeinformationen zusammen. Sprach- und Themenauswahl helfen, aus einem Programm die passende Veranstaltung herauszufinden. Kalenderlinks ergänzen die Anzeige. Entscheidend ist die Verbindung von Inhalt, Zeitpunkt und nächstem Schritt, nicht eine möglichst lange ungeordnete Terminliste.

## Aufgabe & Zielsetzung

Bei internationalen Terminen können Angaben zu Sprache, Uhrzeit und Zugangsweg leicht auseinanderfallen. Die Oberfläche soll diese Informationen zusammenhalten. Eine Kalenderübernahme erleichtert die persönliche Planung, während die eigentlichen Teilnahmebedingungen beim jeweiligen Angebot verbleiben.

## Mein Beitrag

Ich habe die Plattform mit Terminübersicht, Suche, Filtern und Kalenderanbindung als eigenes digitales Projekt entwickelt. Im Mittelpunkt steht die Verbindung aus Inhalt, zeitlicher Einordnung und Teilnahmeweg. Die Referenz betrifft diese technische Organisation, nicht die Bewertung der vorgestellten Finanzangebote oder Anbieter.

## Funktionen, die den Alltag unterstützen.

### Sprachbezogene Auswahl

Veranstaltungen lassen sich passend zur gewünschten Sprache einordnen.

### Termine mit Kontext

Programmhinweise und zeitliche Angaben stehen im Zusammenhang mit dem Teilnahmeweg.

### Kalenderzugang

Kalenderlinks unterstützen die Übernahme ausgewählter Termine in die eigene Planung.

## Gestaltung & Benutzerführung

Die Benutzerführung setzt bei der Auswahl an: Welche Veranstaltung passt, wann findet sie statt und wie geht es weiter? Kurze, wiedererkennbare Informationseinheiten sollen diese Fragen beantworten. Zeitangaben und Sprachkennzeichnungen bleiben dabei eigene, klar erkennbare Informationen.

## Nutzen der Lösung

Eine zusammenhängende Veranstaltungsübersicht erleichtert die Auswahl und persönliche Planung. Der Ansatz eignet sich für internationale Webinare, Informationsveranstaltungen und Programme mit unterschiedlichen Sprachgruppen.

## Passt diese Richtung zu deinem Vorhaben?

Planst du ein Webinar- oder Veranstaltungsportal? Wir ordnen Termine, Sprachen, Inhalte und Kalenderübergaben zu einem verständlichen Teilnahmeweg.

## Weiterführende Einblicke

**Projektwebseite ansehen**

**Projekt online entdecken** →

**Erstgespräch vereinbaren** →

47 / EIGENE PROJEKTE & PRODUKTE

# CONNECT · Informationsportal

Komplexe Informationen verständlich zusammenführen.

Online ansehen

PROJEKTPROFIL

Auf meiner CONNECT-Seite verbinde ich Quellen, Präsentationen, Videos und Webinarwege mit einer klar gekennzeichneten persönlichen Einschätzung. Das Projekt zeigt strukturierte Informationsaufbereitung: Besucher können sich orientieren, Inhalte vertiefen und zwischen meinen Erläuterungen und externen Angeboten unterscheiden.

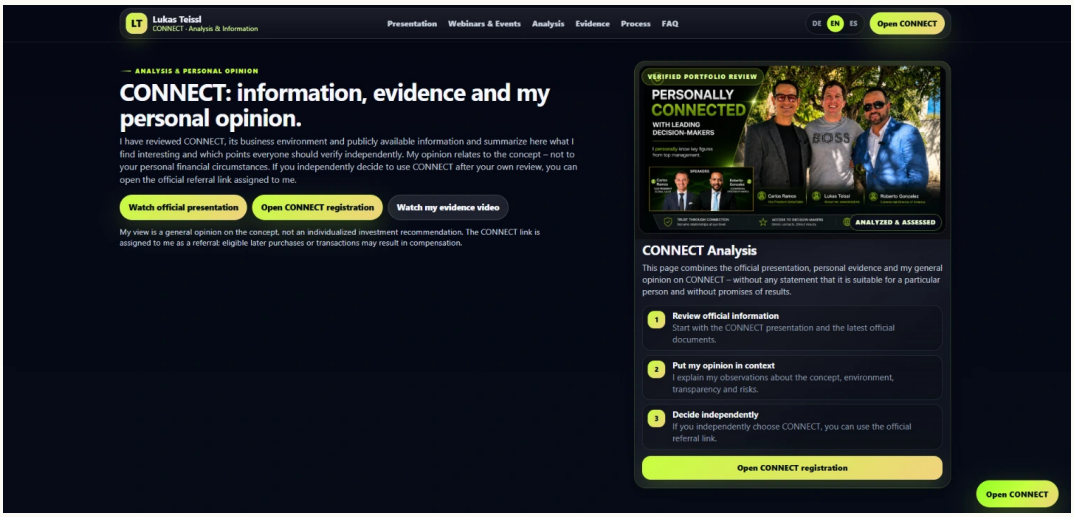


Desktopansicht · Bereitgestellte Projektansicht · Originalsprache: EN. Quellsprache: EN.

LEISTUNGSSCHWERPUNKTE

**Informationsportal · Medien · Veranstaltungsverweise**

## Das Projekt im Überblick

Wer ein erklärungsbedürftiges Angebot betrachtet, benötigt mehr als einen einzelnen Link. CONNECT führt öffentlich verfügbare Unterlagen, Veranstaltungshinweise und persönliche Einordnung auf einer gemeinsamen Seite zusammen. Besucher können zunächst Informationen ansehen und anschließend einen passenden Gesprächs- oder Webinarweg wählen. Offizielle Angebote und die technische Informationsseite bleiben dabei unterscheidbar.

## Aufgabe & Zielsetzung

Verteilte Quellen und unterschiedliche Einstiegsmöglichkeiten sollen verständlich geordnet sein, ohne eine persönliche Bewertung als objektiven Nachweis auszugeben.

## Mein Projektbezug

Ich stelle auf der eigenen CONNECT-Seite Informationen und meine persönliche Einordnung zusammen. Mein Beitrag betrifft diese thematische Präsentation und ihre Informationsstruktur. Die externe CONNECT-Plattform bleibt ein eigenständiges Angebot und wird nicht als meine Softwareentwicklung dargestellt.

## Funktionen, die den Alltag unterstützen.

### Quellenbündelung

Präsentationen, Videos und ergänzende Ressourcen werden gemeinsam erreichbar.

### Veranstaltungszugang

Webinare und internationale Veranstaltungshinweise eröffnen weitere Informationswege.

### Klare Einordnung

Persönliche Meinung und zugeordnete externe Empfehlungslinks sind als solche benannt.

## Gestaltung & Benutzerführung

Die Seite führt von der Einführung zu Quellen und vertiefendem Austausch. Die Unterscheidung der Inhaltstypen erleichtert eine eigenständige Prüfung.

## Nutzen der Lösung

Quellen, Erläuterungen und Kontaktwege erhalten einen gemeinsamen Rahmen. Das unterstützt eine nachvollziehbare Auseinandersetzung mit komplexen Themen; wirtschaftliche Ergebnisse oder die Eignung fremder Angebote werden damit nicht bestätigt.

## Passt diese Richtung zu deinem Vorhaben?

Du möchtest Quellen, Videos und Veranstaltungen zu einem Thema zusammenführen? Wir besprechen eine Informationsseite, die Orientierung bietet und externe Inhalte klar einordnet.

## Weiterführende Einblicke

**Projektwebseite ansehen**

**Projekt online entdecken** →

**Erstgespräch vereinbaren** →

48 / EIGENE PROJEKTE & PRODUKTE

# PolarTensor · Webinar- und Informationsseite

Ein klarer Einstieg in Medien und Veranstaltungen.

Online ansehen

PROJEKTPROFIL

Meine PolarTensor-Seite verbindet den zentralen Informationsbereich mit Videos, Präsentationen, Dokumenten und einem persönlichen Webinarweg. Die Referenz zeigt einen fokussierten Informationsauftritt, der zwischen Einführung, Vertiefung und Kontakt unterscheidet und Inhalte mit ihrem jeweiligen Anbieterbezug einordnet.

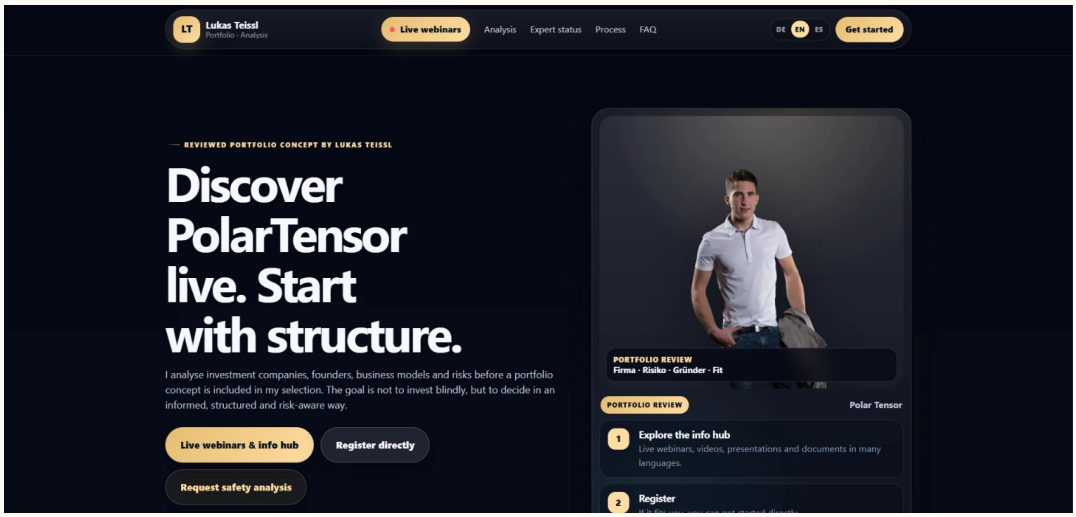


Desktopansicht · Bereitgestellte Projektansicht · Originalsprache: EN. Quellsprache: EN.

LEISTUNGSSCHWERPUNKTE

**Themenpräsentation · Webinarverweise · Quellenstruktur**

## Das Projekt im Überblick

Der öffentliche Auftritt erklärt, wo Interessenten Informationen über PolarTensor finden und wie sie an einem Webinar teilnehmen können. Er verknüpft den zentralen Informationsbereich mit einem persönlichen Webinarzugang und weiteren externen Ressourcen. Ergänzend wird meine Perspektive auf die Prüfung eines Konzepts erläutert. Die Referenz betrachtet diese Informationsarchitektur, nicht die finanzielle Leistungsfähigkeit des externen Anbieters.

## Aufgabe & Zielsetzung

Ein erklärungsbedürftiges Thema benötigt nachvollziehbare Quellen und eine verständliche Reihenfolge der nächsten Schritte.

## Mein Projektbezug

Ich nutze den Auftritt als eigene thematische Präsentation und persönlichen Informationszugang. Mein Projektbezug betrifft diese Ordnung der Inhalte und Gesprächswege. Die Plattform und Produkte des externen Anbieters werden nicht als meine Entwicklung ausgegeben.

## Funktionen, die den Alltag unterstützen.

### Informationsbereich

Videos, Präsentationen und Dokumente werden über einen zentralen Einstieg erschlossen.

### Webinarweg

Ein eigener Verweis führt zur vertiefenden Onlinevorstellung.

### Weiterführender Kontakt

Besucher können zwischen weiterer Information und persönlichem Austausch unterscheiden.

## Gestaltung & Benutzerführung

Die Seite trennt Überblick, vertiefende Quellen und externe Aktionen. So bleibt erkennbar, wann der eigene Informationsauftritt verlassen wird.

## Nutzen der Lösung

Besucher erhalten einen nachvollziehbaren Weg durch unterschiedliche Informationsformate. Die Referenz behandelt die digitale Kommunikation und enthält keine Bestätigung finanzieller Leistungsdaten oder Zusagen des Anbieters.

## Passt diese Richtung zu deinem Vorhaben?

Du möchtest Informationen und Webinarangebote zu einem klaren Besuchsweg verbinden? Wir planen Einstieg, Vertiefung und Kontakt passend zu deinen Inhalten.

## Weiterführende Einblicke

**Projektwebseite ansehen**

**Projekt online entdecken** →

**Erstgespräch vereinbaren** →

49 / EIGENE PROJEKTE & PRODUKTE

# TRUST GOLD · Informationsaufbereitung

Ein erklärungsbedürftiges Angebot nachvollziehbar einordnen.

Online ansehen

PROJEKTPROFIL

Meine TRUST-GOLD-Seite strukturiert Informationen, Modellvergleiche und Quellen zu einem goldbezogenen Angebot. Persönliche Erläuterungen und weiterführende Kontaktwege stehen in einem gemeinsamen Zusammenhang. Die Referenz zeigt digitale Informationsaufbereitung, nicht die Entwicklung eines Edelmetallprodukts.

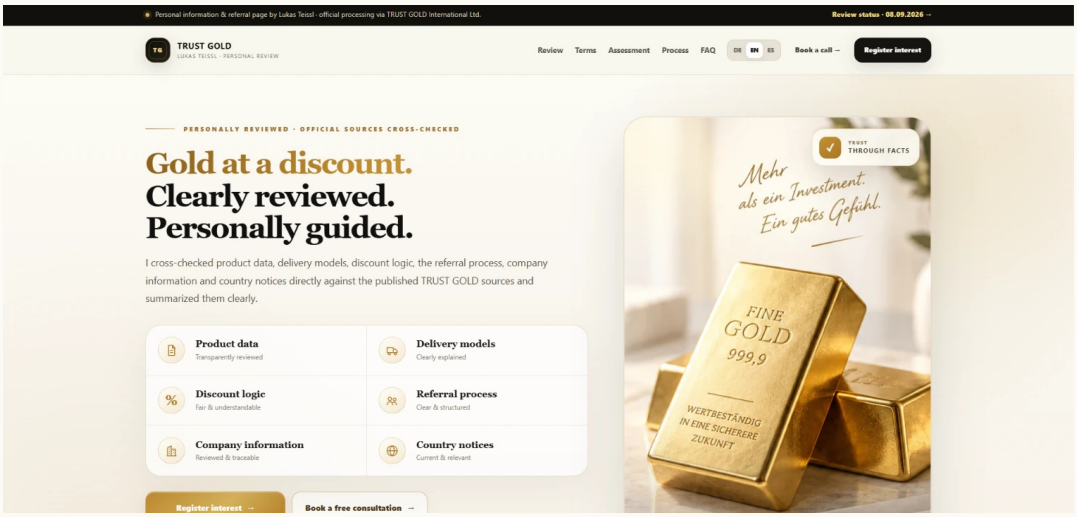


Desktopansicht · Bereitgestellte Projektansicht · Originalsprache: EN. Quellsprache: EN.

LEISTUNGSSCHWERPUNKTE

**Informationsauftritt · Quellenstruktur · Kontaktwege**

## Das Projekt im Überblick

Der Auftritt behandelt ein erklärungsbedürftiges Goldangebot und führt dazu Informationen, Modellvergleiche und Quellenverweise zusammen. Besucher können die Erläuterungen zunächst lesen und anschließend einen persönlichen Informationsweg wählen. Diese Referenz beschreibt die Website als Kommunikationsprojekt; sie bestätigt weder die Lieferfähigkeit eines Anbieters noch dessen wirtschaftliche Zusagen.

## Aufgabe & Zielsetzung

Unterschiedliche Angebotsmodelle und Bedingungen sollen nachvollziehbar dargestellt werden, statt wichtige Unterschiede nur in verstreuten Materialien zu belassen.

## Mein Projektbezug

Ich präsentiere das Thema auf meiner eigenen TRUST-GOLD-Seite und erläutere meine persönliche Einordnung. Im Portfolio steht die Struktur dieses Informationsauftritts im Mittelpunkt. Verpflichtungen, Produkte und Lieferleistungen externer Anbieter bleiben davon getrennt.

## Funktionen, die den Alltag unterstützen.

### Modellübersicht

Die Seite erläutert unterschiedliche öffentlich dargestellte Liefermodelle.

### Quellenbezug

Verweise auf Unterlagen ergänzen die persönliche Darstellung.

### Persönlicher Austausch

Kontaktmöglichkeiten führen zu weiterführender Information.

## Gestaltung & Benutzerführung

Die Inhalte sind nach Überblick, Einordnung und nächstem Schritt gegliedert. Diese Reihenfolge hilft, zunächst die Informationen und erst danach externe Angebote zu betrachten.

## Nutzen der Lösung

Die Seite ermöglicht eine geordnete Beschäftigung mit unterschiedlichen Modellen und Unterlagen. Sie ist kein Nachweis der Lieferfähigkeit eines Anbieters und beinhaltet keine eigene Garantie oder Anlageempfehlung.

## Passt diese Richtung zu deinem Vorhaben?

Du möchtest ein erklärungsintensives Angebot mit Modellen, Dokumenten und Quellen vorstellen? Wir entwickeln dafür eine nachvollziehbare Informationsstruktur.

## Weiterführende Einblicke

**Projektwebseite ansehen**

**Projekt online entdecken** →

**Erstgespräch vereinbaren** →

50 / EIGENE PROJEKTE & PRODUKTE

# SuperOne · Medien- und Informationsseite

Medien und Hintergrundinformationen sinnvoll verbinden.

Online ansehen

PROJEKTPROFIL

Meine SuperOne-Seite bündelt Einführungen, Präsentationsvideos, Dokumentverweise und erläuternde Szenarien. Der Informationsauftritt zeigt, wie unterschiedliche Medienformate in eine gemeinsame Struktur passen und Besuchern mehrere Wege zur Vertiefung und zum persönlichen Austausch eröffnen.

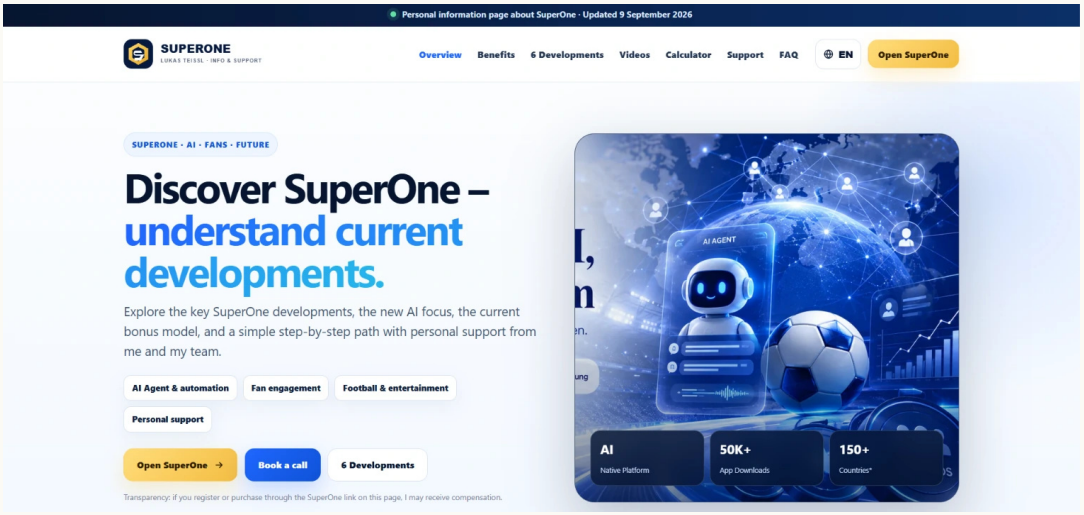


Desktopansicht · Bereitgestellte Projektansicht · Originalsprache: EN. Quellsprache: EN.

LEISTUNGSSCHWERPUNKTE

**Medienpräsentation · Themenstruktur · Beispieldarstellung**

## Das Projekt im Überblick

Der öffentliche Auftritt bündelt Medien, Hintergrundinformationen, Dokumentverweise und beispielhafte Szenarien zu SuperOne. Dadurch können unterschiedliche Inhaltstypen in einem Zusammenhang betrachtet werden. Die Seite zeigt auch weiterführende Kontakt- und Anbieterwege. Finanzielle Aussagen oder Zukunftserwartungen des externen Projekts werden in dieser technischen Referenz nicht als bestätigte Ergebnisse übernommen.

## Aufgabe & Zielsetzung

Verschiedene Medien und erläuternde Beispiele sollen als verständlicher Informationsweg statt als lose Sammlung dargestellt werden.

## Mein Projektbezug

Ich präsentiere SuperOne auf einer eigenen thematischen Website und ordne die Informationen persönlich ein. Die Referenz betrifft diesen Auftritt und seine Inhaltsstruktur. Spiele, KI-Systeme und wirtschaftliche Angebote des externen Unternehmens bleiben davon getrennt.

## Funktionen, die den Alltag unterstützen.

### Medieneinstieg

Einführungs- und Präsentationsvideos bilden unterschiedliche Vertiefungsstufen.

### Beispielszenarien

Sichtbare Rechenbeispiele dienen der Veranschaulichung, nicht als Ergebnisnachweis.

### Weitere Informationen

Dokumentverweise und Kontaktwege ergänzen die Einführung.

## Gestaltung & Benutzerführung

Die Seite führt vom ersten Überblick zu Medien und Erläuterungen. Unterschiedliche Inhaltsformate bleiben als solche erkennbar.

## Nutzen der Lösung

Die Seite schafft Orientierung zwischen Einführungsmedien und weiterführender Information. Rechenbeispiele und Zukunftsaussagen sind keine nachgewiesenen Ergebnisse und werden in dieser Referenz nicht als solche behandelt.

## Passt diese Richtung zu deinem Vorhaben?

Du möchtest Videos, Dokumente und Erläuterungen als zusammenhängendes Angebot zeigen? Wir klären Medienstruktur, Informationsstufen und Kontaktwege.

## Weiterführende Einblicke

**Projektwebseite ansehen**

**Projekt online entdecken** →

**Erstgespräch vereinbaren** →

51 / EIGENE PROJEKTE & PRODUKTE

# TAG Markets · Informations- und Webinarseite

Vom ersten Video zur vertiefenden Information.

Online ansehen

PROJEKTPROFIL

Meine TAG-Markets-Seite verbindet Einführungsvideos, Interviews, Webinarhinweise und persönliche Kontaktmöglichkeiten. Die Referenz zeigt eine thematische Informationsstrecke, die unterschiedliche Fragen in passenden Formaten aufgreift und externe Anbieterinformationen von meiner eigenen Präsentation unterscheidet.

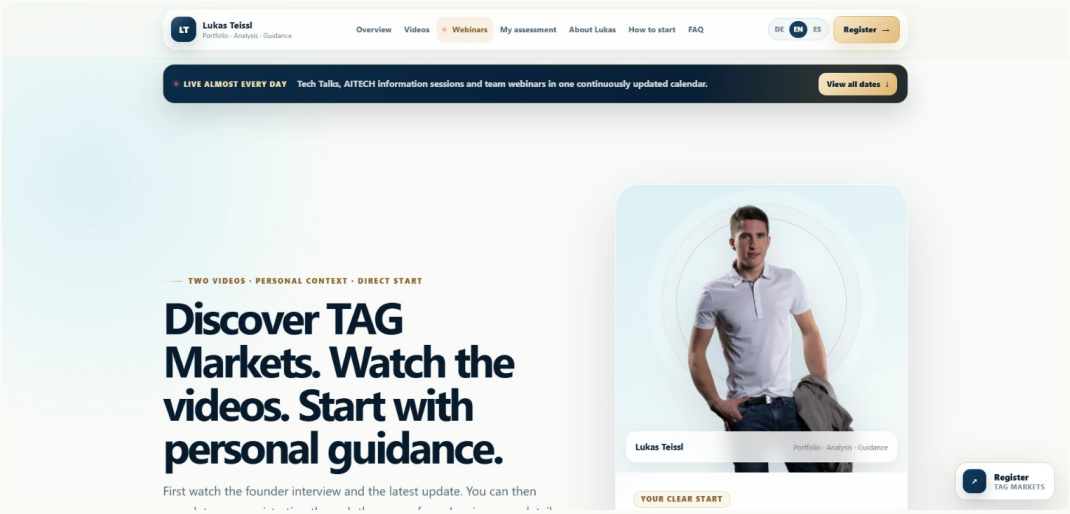


Desktopansicht · Bereitgestellte Projektansicht · Originalsprache: EN. Quellsprache: EN.

LEISTUNGSSCHWERPUNKTE

**Landingpage · Webinarverweise · Medienordnung**

## Das Projekt im Überblick

Die öffentlich zugängliche Website führt Interessenten von einer ersten Einführung zu vertiefenden Medien und Webinaren. Sie erläutert außerdem einen persönlichen Begleitweg und verknüpft ergänzende Hinweise. Als Referenz steht die strukturierte digitale Kommunikation im Vordergrund. Angaben über Handelsleistung, externe KI oder mögliche finanzielle Ergebnisse werden nicht als eigene Entwicklungsleistung dargestellt.

## Aufgabe & Zielsetzung

Medien, Termine und externe Einstiegsmöglichkeiten sollen nachvollziehbar verbunden sein, ohne die Zuständigkeiten verschiedener Anbieter zu vermischen.

## Mein Projektbezug

Ich stelle auf der eigenen Seite Informationen und persönliche Gesprächswege zu TAG Markets zusammen. Mein Projektbezug ist diese digitale Aufbereitung. Entwicklung, Betrieb und Zulassung der externen Handelsplattform sind nicht Bestandteil meiner hier dargestellten Leistung.

## Funktionen, die den Alltag unterstützen.

### Videoübersicht

Einführung und Interview geben verschiedene Zugänge zum Thema.

### Webinarverweise

Terminhinweise ermöglichen eine vertiefende Vorstellung.

### Begleitende Hinweise

Kontakt-, Risiko- und Empfehlungsinformationen bleiben gesondert erreichbar.

## Gestaltung & Benutzerführung

Der Aufbau ordnet zunächst Informationen ein und bietet anschließend Kontaktwege. Externe Handlungen sind von den Inhalten der Präsentationsseite unterscheidbar.

## Nutzen der Lösung

Eine gegliederte Medien- und Informationsseite unterstützt den Weg von einer ersten Orientierung zu vertiefenden Fragen. Sie ersetzt keine individuelle Prüfung eines Finanzangebots und bestätigt keine Handelsresultate.

## Passt diese Richtung zu deinem Vorhaben?

Du benötigst einen klaren Informationsweg für ein erklärungsbedürftiges Angebot? Wir verbinden Medien, Hinweise und Kontakt passend zum Wissensstand deiner Besucher.

## Weiterführende Einblicke

**Projektwebseite ansehen**

**Projekt online entdecken** →

**Erstgespräch vereinbaren** →

52 / EIGENE PROJEKTE & PRODUKTE

# Capital · Dokumentierter Kundenweg

Ein verständlicher Weg durch sensible Entscheidungen.

Online ansehen

PROJEKTPROFIL

Capital ist mein Portalprojekt für einen begleiteten Anfrage- und Dokumentationsprozess. Persönliches Gespräch, schriftliche Konditionen und Kundenbereich sind klar voneinander getrennt. Als digitale Referenz zeigt es, wie eine erklärungsbedürftige Leistung in nachvollziehbare Schritte gegliedert werden kann.

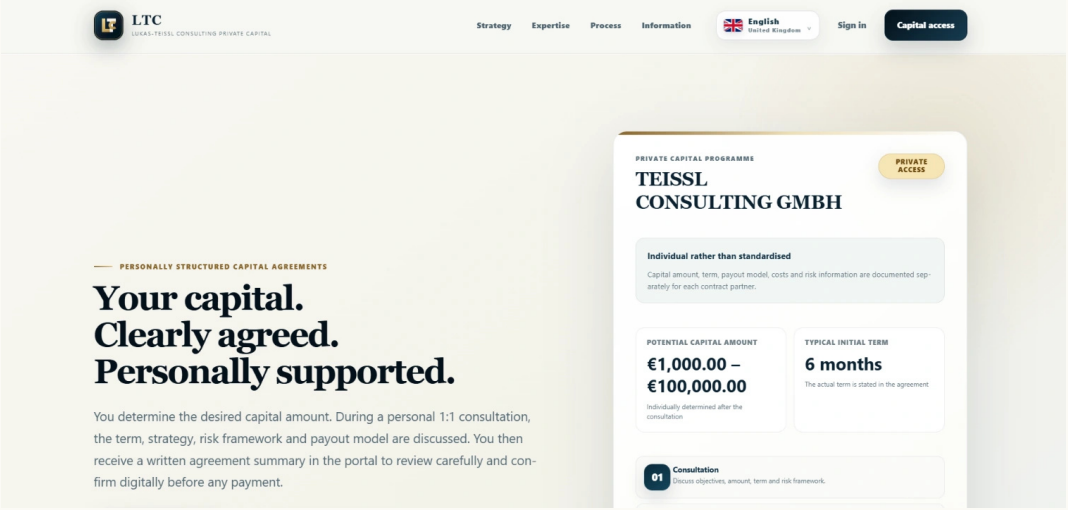


Desktopansicht · Bereitgestellte Projektansicht · Originalsprache: EN. Quellsprache: EN.

LEISTUNGSSCHWERPUNKTE

**Portalpräsentation · Kundenweg · Informationsstruktur**

## Das Projekt im Überblick

Der öffentliche Auftritt erläutert einen Ablauf von der Anfrage über das persönliche Gespräch bis zur schriftlichen Darstellung von Konditionen. Der Portalzugang ist davon getrennt. Als digitale Referenz ist insbesondere die verständliche Darstellung dieser Schritte relevant: Interessenten sollen erkennen, wann Informationen gelesen, besprochen und bestätigt werden. Die Seite enthält daneben Themenfelder, Risikoangaben und Unternehmensinformationen.

## Aufgabe & Zielsetzung

Eine sensible Anfrage benötigt einen nachvollziehbaren Ablauf und eine klare Trennung zwischen allgemeiner Information und individuellen Vereinbarungen.

## Mein Projektbezug

Ich führe Capital als eigenes Portalprojekt und stelle hier die Informationsstruktur sowie den öffentlich erläuterten Kundenweg vor. Individuelle Vereinbarungen und persönliche Konten bleiben privat. Der Schwerpunkt dieser Referenz ist die digitale Prozessdarstellung.

## Funktionen, die den Alltag unterstützen.

### Schrittweiser Ablauf

Anfrage, Gespräch und schriftliche Konditionen werden als getrennte Schritte erklärt.

### Persönlicher Bereich

Ein eigener Zugang grenzt individuelle Inhalte vom öffentlichen Auftritt ab.

### Ergänzende Informationen

Risiko- und Vertragsinformationen sind als eigenständige Inhalte auffindbar.

## Gestaltung & Benutzerführung

Die Seite ordnet den Prozess vor dem Zugang ein. Dadurch wird sichtbar, welche Entscheidung eine persönliche Abstimmung benötigt und welche Information schon öffentlich verfügbar ist.

## Nutzen der Lösung

Eine klare Schrittfolge hilft, allgemeine Information, persönliche Abstimmung und individuelle Unterlagen auseinanderzuhalten. Das ist ein nützliches Prinzip für sensible Portalabläufe, keine Anlageempfehlung, Renditezusage oder Aussage über eine fachliche Zulassung.

## Passt diese Richtung zu deinem Vorhaben?

Du möchtest einen beratungsintensiven Kundenprozess digital abbilden? Wir klären, welche Informationen öffentlich sind und ab welchem Schritt ein persönlicher Zugang gebraucht wird.

## Weiterführende Einblicke

**Projektwebseite ansehen**

**Projekt online entdecken** →

**Erstgespräch vereinbaren** →

53 / EIGENE PROJEKTE & PRODUKTE

# Lion Projects · Projektübersicht

Ein Überblick, der Unterschiede verständlich macht.

Online ansehen

PROJEKTPROFIL

Lion Projects führt mehrere Unternehmensangebote wie CyberSecure, Claims und Publisher in einer gemeinsamen Übersicht zusammen. Projektverweise und Neuigkeiten schaffen Orientierung. Die Referenz zeigt, wie eine größere Angebotslandschaft einen verständlichen Einstieg erhält, während einzelne Projekte ihre eigene Darstellung behalten.

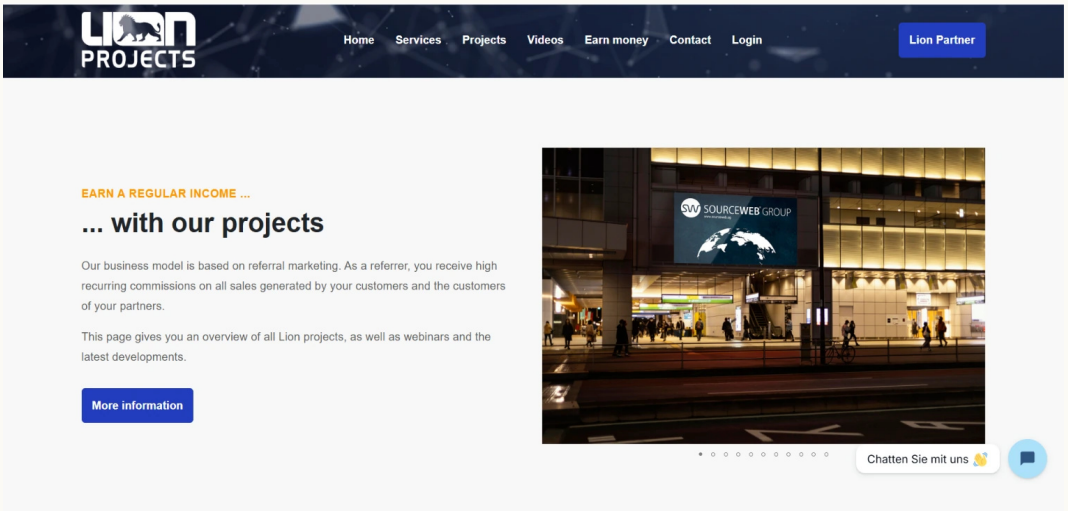


Desktopansicht · Bereitgestellte Projektansicht · Originalsprache: EN. Quellsprache: EN.

LEISTUNGSSCHWERPUNKTE

**Projektverzeichnis · Inhaltsstruktur · Unternehmensnavigation**

## Das Projekt im Überblick

Ein Unternehmensumfeld mit mehreren Spezialangeboten benötigt Orientierung. Die öffentliche Projektseite stellt einzelne Bereiche vor und führt zu ihren jeweiligen Detailseiten. Ergänzend sind Neuigkeiten und Informationen zum Partnerkontext sichtbar. Dadurch bleibt ein gemeinsamer Ausgangspunkt bestehen, während jedes Angebot seine eigene vertiefende Darstellung behält.

## Aufgabe & Zielsetzung

Zusammengehörige Unternehmensprojekte auffindbar machen und gleichzeitig ihre Unterschiede erhalten.

## Mein Projektbezug

Ich ordne das Verzeichnis meinem Unternehmens- und Technikumfeld zu. Im Vordergrund stehen die sichtbare Projektstruktur und die Verbindungen zu vertiefenden Auftritten. Die verlinkten Angebote bleiben eigenständige Projekte mit jeweils gesondertem Leistungsumfang.

## Einordnung des Projekts

Unternehmensreferenz: Mein Projektbezug ist von einer alleinigen Urheberschaft am gesamten heutigen Auftritt zu unterscheiden.

## Funktionen, die den Alltag unterstützen.

### Projektübersicht

Mehrere benannte Angebote können über eine gemeinsame Seite erkundet werden.

### Detailverweise

Einzelne Projekte erhalten eigene weiterführende Ziele.

### Neuigkeiten

Ein zusätzlicher Inhaltsbereich ergänzt die Projektpräsentation.

## Gestaltung & Benutzerführung

Projektkarten und getrennte Detailziele verbinden Überblick mit Vertiefung.

## Nutzen der Lösung

Ein gemeinsamer Überblick unterstützt die Auswahl passender Angebote. Er verbindet Breite mit Vertiefung, ohne jedes verlinkte System als zusätzliche persönliche Entwicklung zu zählen.

## Passt diese Richtung zu deinem Vorhaben?

Du möchtest mehrere Produkte oder Geschäftsbereiche gemeinsam präsentieren? Wir entwickeln ein Verzeichnis, das Zusammenhänge erklärt und trotzdem die Unterschiede erkennbar lässt.

## Weiterführende Einblicke

**Projektwebseite ansehen**

**Projekt online entdecken** →

**Erstgespräch vereinbaren** →

54 / EIGENE PROJEKTE & PRODUKTE

# Lion Publisher · Partnerprojekte

Partnerangebote geordnet entdecken.

Online ansehen

PROJEKTPROFIL

Lion Publisher bündelt ausgewählte Partnerprojekte in einem eigenen Unternehmensauftritt. Die Übersicht führt zu einzelnen Angeboten und ergänzenden Informationen. Die Referenz zeigt eine digitale Struktur für Kooperationen, bei der Verzeichnis, Partner und konkrete Leistung voneinander unterscheidbar bleiben.

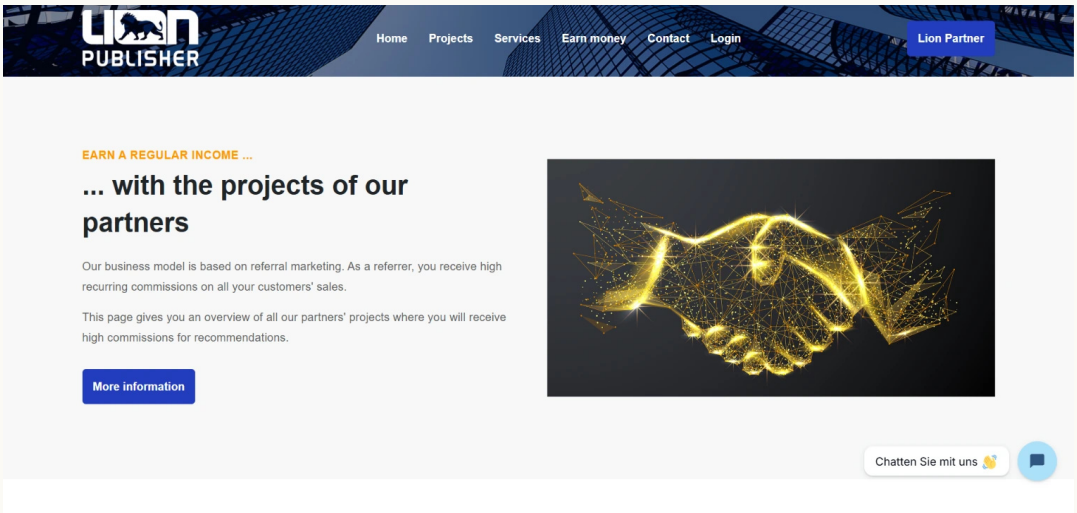


Desktopansicht · Bereitgestellte Projektansicht · Originalsprache: EN. Quellsprache: EN.

LEISTUNGSSCHWERPUNKTE

**Partnerverzeichnis · Projektvorstellung · Weiterführende Links**

## Das Projekt im Überblick

Partnerangebote haben innerhalb eines Unternehmensumfelds eine andere Rolle als die eigenen Kernleistungen. Publisher schafft dafür einen getrennten Auftritt. Sichtbar sind Projektvorstellungen und Verweise auf die jeweiligen Angebote sowie ergänzende Partnerinformationen. Die Unterscheidung zwischen Verzeichnis und externem Leistungsanbieter bleibt für Besucher wesentlich.

## Aufgabe & Zielsetzung

Ergänzende Angebote geordnet präsentieren, ohne die Verantwortung des jeweiligen Anbieters zu verwischen.

## Mein Projektbezug

Ich stelle Publisher als Teil meines unternehmerischen und technischen Umfelds vor. Mein hier gezeigter Projektbezug betrifft den Partnerauftritt und seine sichtbare Informationsordnung. Die Leistungen der einzelnen Partner werden nicht pauschal als eigene Entwicklungsarbeit übernommen.

## Einordnung des Projekts

Unternehmensreferenz: Mein Projektbezug ist von einer alleinigen Urheberschaft am gesamten heutigen Auftritt zu unterscheiden.

## Funktionen, die den Alltag unterstützen.

### Partnerübersicht

Ausgewählte Partnerprojekte erscheinen in einem eigenen Zusammenhang.

### Projektverweise

Interessenten können vom Überblick zu detaillierteren Informationen wechseln.

### Abgrenzbare Angebote

Verzeichnis und einzelne Leistungsangebote bleiben unterscheidbar.

## Gestaltung & Benutzerführung

Die Präsentation bleibt beim Überblick kompakt und verlagert vertiefende Inhalte auf die jeweiligen Projektziele.

## Nutzen der Lösung

Ein eigener Partnerbereich kann Kooperationen verständlich vorstellen und gleichzeitig klare Zuständigkeiten erhalten. Die einzelnen Projekte bleiben mit ihrem jeweiligen Anbieter und Kontext verbunden.

## Passt diese Richtung zu deinem Vorhaben?

Du möchtest Partner oder Kooperationen übersichtlich präsentieren? Wir planen eine Struktur mit klaren Zuordnungen, passenden Informationen und weiterführenden Wegen.

## Weiterführende Einblicke

**Projektwebseite ansehen**

**Projekt online entdecken** →

**Erstgespräch vereinbaren** →

55 / EIGENE PROJEKTE & PRODUKTE

# Lion Claims · Prozessdarstellung

Einen komplexen Service in verständliche Schritte übersetzen.

Online ansehen

PROJEKTPROFIL

Lion Claims stellt einen erklärungsbedürftigen Bearbeitungsweg über Anfrage, Unterlagenprüfung und weitere Schritte vor. Als Referenz aus meinem Unternehmensumfeld zeigt die Seite, wie Prozessinformationen gegliedert und mit einem klaren Kontaktweg verbunden werden können.

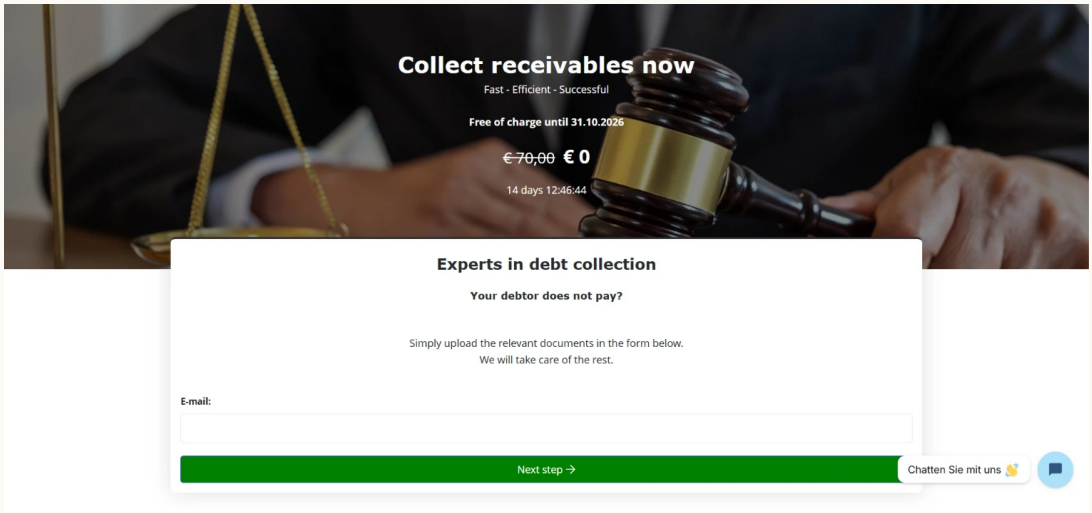


Desktopansicht · Bereitgestellte Projektansicht · Originalsprache: EN. Quellsprache: EN.

LEISTUNGSSCHWERPUNKTE

**Prozessübersicht · Servicekommunikation · Kontaktstruktur**

## Das Projekt im Überblick

Forderungsbearbeitung ist für Interessenten oft erklärungsbedürftig. Der Auftritt führt deshalb durch einzelne Phasen und beschreibt Kontaktmöglichkeiten. Erkennbar sind unter anderem die erste Anfrage, die Prüfung von Unterlagen und die Erklärung weiterer Verfahrensschritte. Fachliche oder rechtliche Erfolgsbehauptungen der Anbieterwebsite werden hier nicht übernommen.

## Aufgabe & Zielsetzung

Einen mehrstufigen Dienstleistungsweg erklären, bevor Interessenten sensible Unterlagen weitergeben.

## Mein Projektbezug

Ich stelle Lion Claims im Zusammenhang meiner unternehmerischen und technischen Verantwortung vor. Der Schwerpunkt ist die öffentlich sichtbare Prozessdarstellung. Die fachliche oder rechtliche Durchführung einzelner Verfahren ist nicht die hier dargestellte persönliche Entwicklungsleistung.

## Einordnung des Projekts

Unternehmensreferenz: Mein Projektbezug ist von einer alleinigen Urheberschaft am gesamten heutigen Auftritt zu unterscheiden.

## Funktionen, die den Alltag unterstützen.

### Schrittfolge

Der mögliche Bearbeitungsweg wird in einzelne Phasen gegliedert.

### Unterlagenbezug

Die Dokumentenprüfung wird als eigenständiger Schritt benannt.

### Kontaktorientierung

Ein sichtbarer Kontaktbereich bildet den nächsten Informationsweg.

## Gestaltung & Benutzerführung

Die chronologische Darstellung übersetzt einen komplexen Prozess in eine lesbare Übersicht.

## Nutzen der Lösung

Eine verständliche Schrittfolge kann Fragen vor dem ersten Kontakt klären. Die Referenz zeigt die digitale Erklärung eines Services und enthält keine Zusage über rechtliche oder wirtschaftliche Verfahrensergebnisse.

## Passt diese Richtung zu deinem Vorhaben?

Dein Service ist erklärungsbedürftig? Wir übersetzen Voraussetzungen, Unterlagen und Bearbeitungsschritte in einen verständlichen digitalen Einstieg.

## Weiterführende Einblicke

**Projektwebseite ansehen**

**Projekt online entdecken** →

**Erstgespräch vereinbaren** →

56 / EIGENE PROJEKTE & PRODUKTE

# Lion Law · Serviceportal

Unterschiedliche Anliegen brauchen klare Einstiege.

Online ansehen

PROJEKTPROFIL

Lion Law ordnet rechtlich geprägte Services in eigene Themenbereiche und vertiefende Unterseiten. Im Unternehmensportfolio zeigt die Referenz ein grundlegendes Prinzip guter Servicekommunikation: Besucher sollen ihr Anliegen wiedererkennen und den passenden Informations- und Kontaktweg finden.

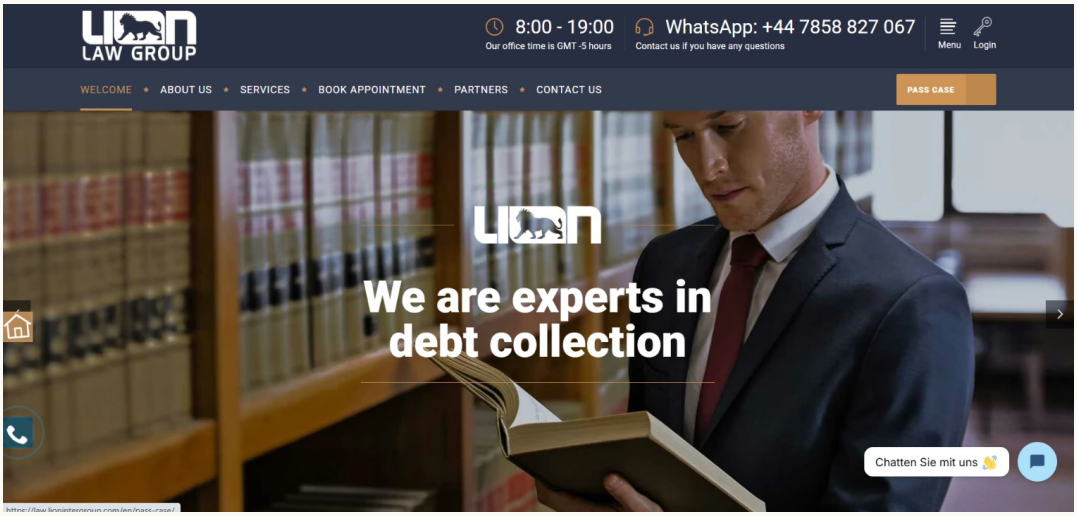


Desktopansicht · Bereitgestellte Projektansicht · Originalsprache: EN. Quellsprache: EN.

LEISTUNGSSCHWERPUNKTE

**Servicearchitektur · Unterseiten · Kontaktführung**

## Das Projekt im Überblick

Im öffentlichen Auftritt sind unter anderem Forderungsthemen, Vertragsgestaltung, geistiges Eigentum und ergänzende Dienstleistungen gegliedert. Eigene Unterseiten führen zu weiterführenden Erläuterungen und Kontaktmöglichkeiten. Entscheidend für diese Referenz ist, wie unterschiedliche Anliegen auffindbar und voneinander unterscheidbar gemacht werden.

## Aufgabe & Zielsetzung

Ein breites Dienstleistungsangebot so erklären, dass Interessenten den passenden Bereich und Ansprechpartnerweg finden.

## Mein Projektbezug

Mein Bezug ist der unternehmerische und technische Kontext des Serviceportals. Hier erläutere ich die sichtbare Inhaltsstruktur und Navigation. Die fachliche Durchführung juristischer Leistungen wird dadurch nicht als persönliche Leistung oder Qualifikation von mir ausgewiesen.

## Einordnung des Projekts

Unternehmensreferenz: Mein Projektbezug ist von einer alleinigen Urheberschaft am gesamten heutigen Auftritt zu unterscheiden.

## Funktionen, die den Alltag unterstützen.

### Leistungsübersicht

Unterschiedliche Fachthemen erhalten eigene Einstiege.

### Vertiefende Unterseiten

Weitere Erläuterungen bleiben direkt aus der Struktur erreichbar.

### Kontaktwege

Termin- und Kontaktverweise ergänzen die inhaltliche Information.

## Gestaltung & Benutzerführung

Die Informationsarchitektur orientiert sich an den Anliegen der Besucher und trennt eine allgemeine Übersicht von detaillierteren Beschreibungen.

## Nutzen der Lösung

Die Trennung von Themen unterstützt eine zielgerichtete Orientierung. Sie macht einen breiten Serviceauftritt verständlicher, ohne aus der Website einen Nachweis juristischer Ergebnisse abzuleiten.

## Passt diese Richtung zu deinem Vorhaben?

Du bietest mehrere beratungsintensive Services? Wir schaffen klare Einstiege für die Anliegen deiner Besucher und verbinden sie mit einem passenden Kontaktweg.

## Weiterführende Einblicke

**Projektwebseite ansehen**

**Projekt online entdecken** →

**Erstgespräch vereinbaren** →

57 / EIGENE PROJEKTE & PRODUKTE

# Lion Partner · Partnerprogramm

Partnerkommunikation mit einer eigenen Adresse.

Online ansehen

PROJEKTPROFIL

Lion Partner bietet einen gesonderten Einstieg für partnerbezogene Informationen. Die Unternehmensreferenz zeigt, wie sich ein Partnerprogramm innerhalb einer größeren digitalen Umgebung klar zuordnen lässt – getrennt von Kundenportalen, allgemeinen Leistungen und internen Verwaltungszugängen.




Desktopansicht · Bereitgestellte Projektansicht · Originalsprache: EN. Quellsprache: EN.

LEISTUNGSSCHWERPUNKTE

**Partnerinformationen · Unternehmensstruktur · Webzugang**

## Das Projekt im Überblick

Die öffentlich erreichbare Seite ist als „Partner program :: Lion Partner“ gekennzeichnet. Ihr eigener Zugang trennt partnerbezogene Kommunikation vom allgemeinen Unternehmensauftritt und von einzelnen Projekten. Dieses Profil konzentriert sich auf die sichtbare Zuordnung und den öffentlichen Informationszugang.

## Aufgabe & Zielsetzung

Partnerinformationen als klar benannten Bereich innerhalb einer größeren Unternehmenslandschaft auffindbar machen.

## Mein Projektbezug

Ich führe Lion Partner im Kontext meiner unternehmerischen und technischen Verantwortung. Beschrieben wird der öffentliche Partnerauftritt und seine Zuordnung. Individuelle Konten, Vergütungsdaten und interne Abrechnungsvorgänge werden hier nicht dargestellt.

## Einordnung des Projekts

Unternehmensreferenz: Mein Projektbezug ist von einer alleinigen Urheberschaft am gesamten heutigen Auftritt zu unterscheiden.

## Funktionen, die den Alltag unterstützen.

### Eigene Adresse

Der Partnerbereich hat ein eigenständig erreichbares Ziel.

### Klare Benennung

Programm und Unternehmensbezug sind im Seitentitel erkennbar.

### Weiterführende Verknüpfung

Öffentliche Unternehmens- und Medienverweise ergänzen den Auftritt.

## Gestaltung & Benutzerführung

Die Trennung nach Zielgruppe erleichtert es, partnerbezogene Inhalte nicht mit Kunden- oder Verwaltungszugängen zu vermischen.

## Nutzen der Lösung

Eine zielgruppenspezifische Adresse macht Partnerinformationen leichter zuordenbar. Die Referenz beschreibt diesen Auftritt, ohne bestimmte Partnerzahlen, Provisionen oder interne Module vorauszusetzen.

## Passt diese Richtung zu deinem Vorhaben?

Du möchtest Partnerinformationen getrennt von deinem Kundenauftritt anbieten? Wir planen einen passenden Einstieg und klären, welche Inhalte öffentlich oder zugangsbeschränkt sein sollen.

## Weiterführende Einblicke

**Projektwebseite ansehen**

**Projekt online entdecken** →

**Erstgespräch vereinbaren** →

58 / EIGENE PROJEKTE & PRODUKTE

# Next Level Closer · Partner-Landingpage

Eine fokussierte Präsentation mit einem klaren nächsten Schritt.

Online ansehen

PROJEKTPROFIL

Die Next-Level-Closer-Partnerseite verbindet Videoeinführung, Angebotserklärung und Terminweg. Als Unternehmensreferenz zeigt sie eine überschaubare Kommunikationsstrecke: ein Thema vorstellen, Inhalte vertiefen und einen persönlichen Austausch anbieten, ohne Besucher durch ein umfangreiches Menü zu führen.




Desktopansicht · Bereitgestellte Projektansicht · Originalsprache: DE. Quellsprache: DE.

LEISTUNGSSCHWERPUNKTE

**Partnerpräsentation · Videoeinstieg · Terminweg**

## Das Projekt im Überblick

Die öffentliche Landingpage führt über eine Einführung zum Videotraining und erläutert anschließend das Coachingangebot. Ein Terminverweis bietet einen persönlichen nächsten Schritt. Der Auftritt ist damit ein Beispiel für eine fokussierte Kommunikationsstrecke, nicht für eine vollständige von mir entwickelte Lern- oder Vertriebsplattform.

## Aufgabe & Zielsetzung

Ein spezifisches Partnerangebot verständlich einordnen und einen eindeutigen Weg zur Vertiefung anbieten.

## Mein Projektbezug

Ich ordne die Partnerpräsentation meinem Unternehmensumfeld zu. Die Referenz konzentriert sich auf die sichtbare Landingpage und ihre Informationsfolge. Das Training und die Leistungen des Partners bleiben von meinem eigenen Projektbezug getrennt.

## Einordnung des Projekts

Unternehmensreferenz: Mein Projektbezug ist von einer alleinigen Urheberschaft am gesamten heutigen Auftritt zu unterscheiden.

## Funktionen, die den Alltag unterstützen.

### Videotraining

Ein eigener Einstieg führt zur angekündigten Videoeinführung.

### Angebotserklärung

Coaching und Trainingsansatz werden in gesonderten Abschnitten beschrieben.

### Terminbezug

Ein persönlicher Kontaktweg ergänzt die öffentliche Vorstellung.

## Gestaltung & Benutzerführung

Wenige, aufeinander bezogene Inhalte halten den Fokus auf Information und Gespräch statt auf ein umfangreiches Menü.

## Nutzen der Lösung

Eine reduzierte Themenstrecke kann die Orientierung zwischen Information und Gespräch unterstützen. Einkommensversprechen oder konkrete Verkaufsergebnisse sind nicht Bestandteil dieser Referenz.

## Passt diese Richtung zu deinem Vorhaben?

Du möchtest ein Partnerangebot oder ein einzelnes Thema fokussiert vorstellen? Wir planen eine Landingpage mit passender Medienführung und eindeutigem Gesprächseinstieg.

## Weiterführende Einblicke

**Projektwebseite ansehen**

**Projekt online entdecken** →

**Erstgespräch vereinbaren** →

59 / EIGENE PROJEKTE & PRODUKTE

# Lion Investments

Themen, Vorgehensweise und Transparenz getrennt erläutern.

Online ansehen

PROJEKTPROFIL

Lion Investments gliedert unterschiedliche Investmentthemen, Prozessschritte und Hintergrundinformationen in einem Unternehmensauftritt. Diese Referenz betrachtet die Informationsarchitektur: Wie werden komplexe Inhalte strukturiert, fachliche Themen unterschieden und ergänzende Informationen erreichbar gemacht?

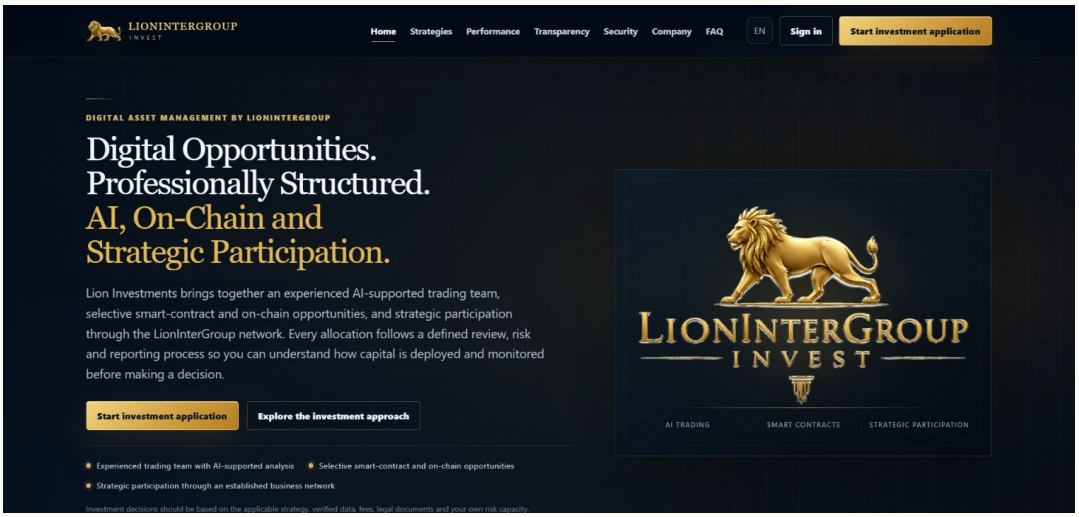


Desktopansicht · Bereitgestellte Projektansicht · Originalsprache: EN. Quellsprache: EN.

LEISTUNGSSCHWERPUNKTE

**Informationsarchitektur · Transparenzbereiche · Unternehmenskontext**

## Das Projekt im Überblick

Die öffentliche Seite gliedert ihre Darstellung in Themen wie KI-gestütztes Trading, On-Chain-Ansätze und strategische Beteiligung. Daneben werden Prüfung, Risikoeinordnung und Berichterstattung als Schritte beschrieben. Eigene Bereiche für Transparenz, Aktivität, Unternehmen und Zugang ergänzen die Struktur. Die Referenz übernimmt keine Leistungsdaten oder Risikoversprechen dieser Angebote.

## Aufgabe & Zielsetzung

Ein komplexes Themenangebot in nachvollziehbare Informationsbereiche gliedern und Entscheidungen nicht durch eine bloße Werbeaussage ersetzen.

## Mein Projektbezug

Ich stelle den Auftritt im Rahmen meines unternehmerischen und technischen Umfelds vor. Der Bezug betrifft die sichtbare Struktur und Darstellung, nicht eine persönlich entwickelte Handelslogik oder bestätigte Ergebnisse der vorgestellten Angebote.

## Einordnung des Projekts

Unternehmensreferenz: Mein Projektbezug ist von einer alleinigen Urheberschaft am gesamten heutigen Auftritt zu unterscheiden.

## Funktionen, die den Alltag unterstützen.

### Thematische Trennung

Mehrere Ansätze werden als unterschiedliche Informationsbereiche dargestellt.

### Ablaufdarstellung

Prüfung, Einordnung und Bericht erscheinen als aufeinander bezogene Schritte.

### Transparenzzugang

Gesonderte Seiten führen zu Unternehmens- und Hintergrundinformationen.

## Gestaltung & Benutzerführung

Die Gliederung unterscheidet Konzept, Informationsquellen und persönlichen Zugang. Diese Trennung hilft, Aussagen in ihrem jeweiligen Kontext zu lesen.

## Nutzen der Lösung

Die Seite zeigt die geordnete Kommunikation komplexer Themen. Leistungsdaten, Risikozusagen und eine aufsichtsrechtliche Zulassung werden durch diese digitale Referenz nicht bestätigt.

## Passt diese Richtung zu deinem Vorhaben?

Du benötigst eine klar gegliederte Website für komplexe Inhalte? Wir besprechen Themenstruktur, Quellen und die Trennung zwischen Information und persönlicher Beratung.

## Weiterführende Einblicke

**Projektwebseite ansehen**

**Projekt online entdecken** →

**Erstgespräch vereinbaren** →

60 / EIGENE PROJEKTE & PRODUKTE

# Teissl Hub · Websites und Statistikzugänge

Viele Spezialseiten. Ein verständlicher Ausgangspunkt.

Online ansehen

PROJEKTPROFIL

Mein Teissl Hub bündelt Websites und Statistikzugänge in einer benannten Übersicht. Spezialisierte Angebote bleiben eigenständig, sind aber von einem gemeinsamen Ort aus erreichbar. Das Projekt zeigt, wie eine gewachsene digitale Landschaft durch klare Zuordnung übersichtlicher präsentiert werden kann.

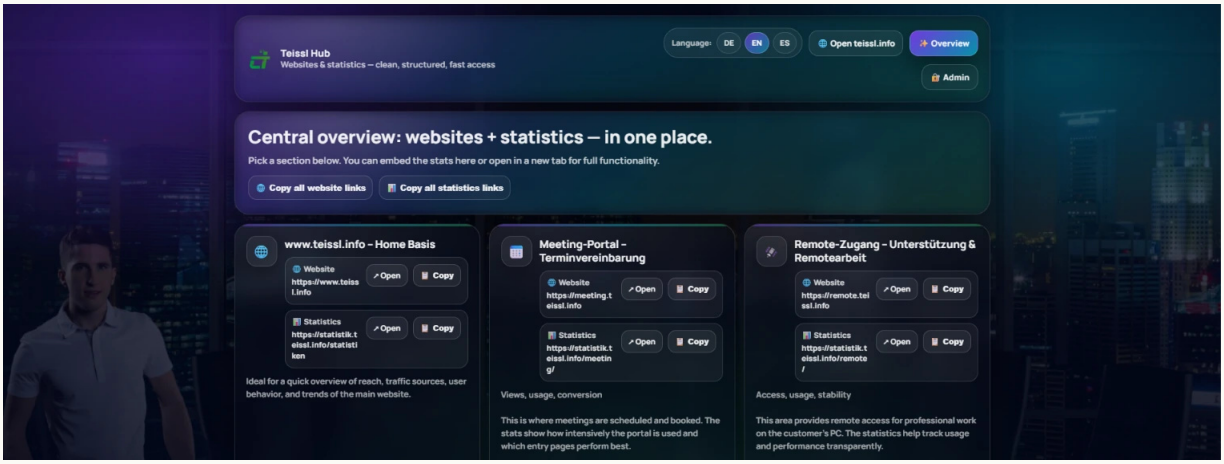


Desktopansicht · Bereitgestellte Projektansicht · Originalsprache: EN. Öffentliche Übersicht der Website- und Statistikzugänge; keine internen Messwerte. Quellsprache: EN.

LEISTUNGSSCHWERPUNKTE

**Webübersicht · Navigation · Domainorganisation**

## Das Projekt im Überblick

Mehrere Spezialseiten benötigen einen nachvollziehbaren gemeinsamen Einstieg. Der öffentlich erreichbare Hub benennt die einzelnen Angebote und ihre Rolle innerhalb meines Webauftritts. Er ist als Übersicht zu Websites und Statistiken bezeichnet. Die Referenz zeigt diese Struktur; interne Messwerte oder nicht öffentliche Auswertungen werden nicht wiedergegeben.

## Aufgabe & Zielsetzung

Ein verteilter Domainbestand soll über einen klaren Weg auffindbar bleiben, ohne Besucher durch ähnliche Adressen und Funktionsnamen zu verwirren.

## Mein Projektbezug

Ich führe den Hub als eigenes Organisationsprojekt für meine Webangebote. Die Referenz beschreibt die sichtbare Navigation und die Einordnung der Ziele. Gezeigt wird eine öffentliche Linkübersicht, nicht eine intern geprüfte oder vollständig selbst entwickelte Analyseplattform.

## Funktionen, die den Alltag unterstützen.

### Benannte Ziele

Die einzelnen Websites erhalten einen verständlichen Namen und Kontext.

### Zentrale Orientierung

Mehrere Spezialangebote werden an einem gemeinsamen Ausgangspunkt aufgeführt.

### Getrennte Einordnung

Dieser Hub bleibt vom eigenen LionInterGroup-Hub als separatem Auftritt unterscheidbar.

## Gestaltung & Benutzerführung

Die Übersicht setzt auf einzeln erkennbare Bereiche und kurze Rollenbeschreibungen. Dies unterstützt das schnelle Wiederfinden eines bestimmten Zugangs.

## Nutzen der Lösung

Eine zentrale Übersicht unterstützt den Zugang zu verschiedenen Spezialangeboten. Klare Bezeichnungen machen die Rolle einer Adresse verständlicher und ergänzen die einzelnen Websites um einen gemeinsamen Orientierungspunkt.

## Passt diese Richtung zu deinem Vorhaben?

Du betreibst mehrere Websites, Werkzeuge oder Portale? Wir besprechen eine zentrale Übersicht, die Ziele erklärt und passende Zugänge verbindet.

## Weiterführende Einblicke

**Projektwebseite ansehen**

**Projekt online entdecken** →

**Erstgespräch vereinbaren** →

61 / EIGENE PROJEKTE & PRODUKTE

# LionInterGroup Hub

Ein gemeinsamer Einstieg in den Unternehmensverbund.

Online ansehen

PROJEKTPROFIL

Der LionInterGroup Hub verknüpft spezialisierte Unternehmensseiten in einer gemeinsamen Übersicht. Klar benannte Ziele erleichtern die Orientierung zwischen unterschiedlichen Angeboten. Im Portfolio bleibt dieser Unternehmenshub bewusst vom persönlichen Teissl Hub getrennt – zwei unterschiedliche Informationsstrukturen, keine künstlich doppelte Referenz.

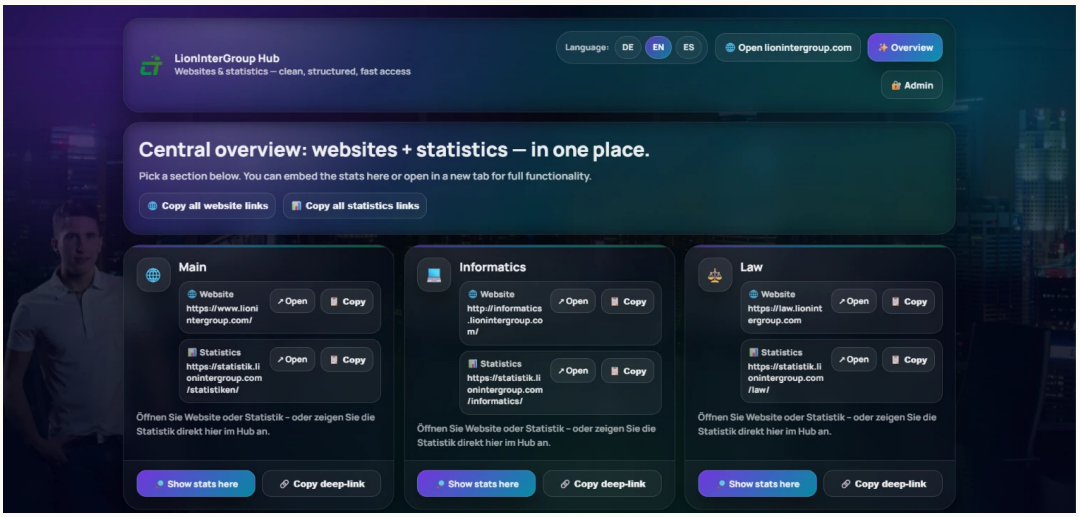


Desktopansicht · Bereitgestellte Projektansicht · Originalsprache: EN. Öffentliche Übersicht der Website- und Statistikzugänge; keine internen Messwerte. Quellsprache: EN.

LEISTUNGSSCHWERPUNKTE

**Unternehmensübersicht · Navigation · Domainorganisation**

## Das Projekt im Überblick

In einem Unternehmensverbund entstehen häufig spezialisierte Webauftritte mit eigenen Adressen. Dieser Hub hält die Zuordnung in einer gemeinsamen Übersicht fest. Die öffentlich sichtbaren Bereiche tragen klare Bezeichnungen. Die Seite unterscheidet sich in ihren Zielen und ihrem Unternehmensbezug vom Teissl Hub und bleibt daher eine separate Referenz.

## Aufgabe & Zielsetzung

Einen gewachsenen Bestand an Unternehmensadressen über eine gemeinsame Navigation überschaubar halten.

## Mein Projektbezug

Ich führe den Hub als Organisationsbeispiel aus meinem Unternehmensumfeld. Mein unternehmerischer und technischer Bezug wird durch die sichtbare Zuordnung ergänzt. Die Referenz zeigt öffentliche Zielverweise, keine internen Messwerte oder nicht einsehbaren Analysefunktionen.

## Einordnung des Projekts

Unternehmensreferenz: Mein Projektbezug ist von einer alleinigen Urheberschaft am gesamten heutigen Auftritt zu unterscheiden.

## Funktionen, die den Alltag unterstützen.

### Bereichsübersicht

Die wesentlichen Unternehmensseiten sind einzeln benannt.

### Zentrale Verknüpfung

Ein gemeinsamer Einstieg verbindet spezialisierte Ziele.

### Eigenständiger Hub

Der Unternehmenshub wird nicht mit dem persönlichen Teissl Hub zusammengelegt.

## Gestaltung & Benutzerführung

Kurze Bereichsnamen und erkennbare Ziele unterstützen die Orientierung in einer verteilten Webstruktur.

## Nutzen der Lösung

Eine übergreifende Navigation verbindet spezialisierte Seiten, ohne deren Eigenständigkeit aufzugeben. Sie unterstützt eine verständliche Orientierung in einer größeren digitalen Unternehmenslandschaft.

## Passt diese Richtung zu deinem Vorhaben?

Du möchtest mehrere Marken, Bereiche oder Websites verbinden? Wir definieren eine zentrale Navigation mit klarer Rolle für jeden Auftritt.

## Weiterführende Einblicke

**Projektwebseite ansehen**

**Projekt online entdecken** →

**Erstgespräch vereinbaren** →

62 / EIGENE PROJEKTE & PRODUKTE

# Private Access

Ein klarer Zugang für Inhalte, die privat bleiben sollen.

Online ansehen

DOKUMENTIERTER BEITRAG

Private Access zeigt meine Arbeit an einem mehrsprachigen, bewusst begrenzten Anmeldebereich. Konzeption, Design, Programmierung und Hosting sind meinem Consulting zugeordnet. Der öffentliche Einblick konzentriert sich auf die Zugangserfahrung; persönliche Inhalte und interne Arbeitsabläufe bleiben geschützt.

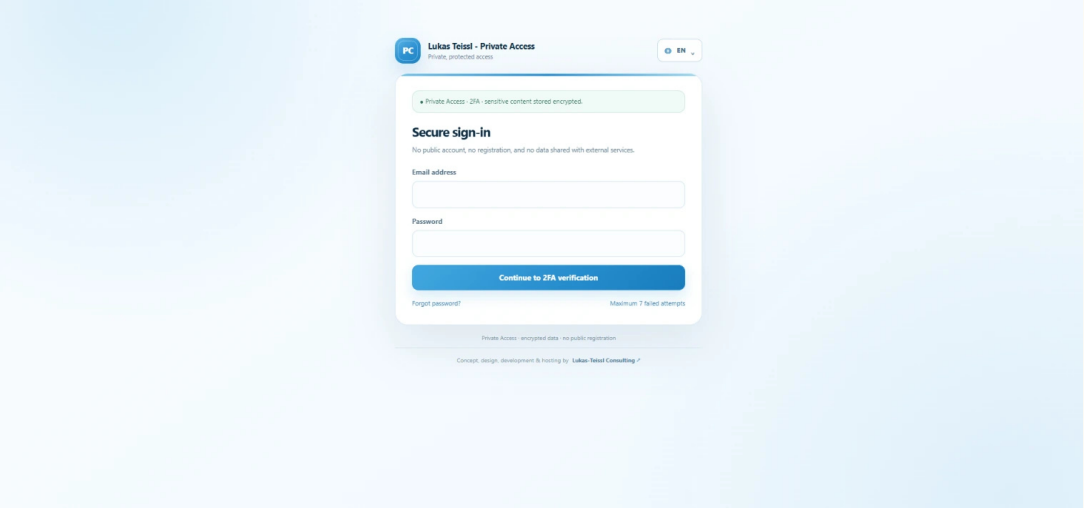


Desktopansicht · Bereitgestellte Projektansicht · Originalsprache: EN. Öffentliche Anmeldeseite; keine Ansicht eines angemeldeten Benutzerkontos. Quellsprache: EN.

LEISTUNGSSCHWERPUNKTE

**Login-Gestaltung · Mehrsprachigkeit · Private Anwendung**

## Das Projekt im Überblick

Nicht jede Unternehmensanwendung ist für eine frei zugängliche Produktvorstellung gedacht. Private Access trennt einen öffentlichen Login von einem persönlichen Arbeitsbereich. Der sichtbare Einstieg benennt E-Mail-Anmeldung, zusätzliche Zugangssicherung und den privaten Charakter der Anwendung. Die konkrete Arbeit nach der Anmeldung bleibt außerhalb dieser öffentlichen Darstellung.

## Aufgabe & Zielsetzung

Auch eine geschützte Anwendung braucht eine verständliche Oberfläche: Wer darf hinein, wie erfolgt die Anmeldung und warum ist keine allgemeine Registrierung vorgesehen?

## Mein Beitrag

Mein Consulting ist für Konzept, Gestaltung, Programmierung und Hosting des Auftritts ausgewiesen. Hier zeige ich den sichtbaren Login und seine Benutzerführung: einen erkennbar privaten Bereich, einen klaren Anmeldeweg und sprachlich abgestimmte Hinweise. Funktionen hinter der Anmeldung werden nicht als öffentliche Demo offengelegt.

## Funktionen, die den Alltag unterstützen.

### Privater Einstieg

Keine offene Registrierung vermittelt die vorgesehene Zugangsbeschränkung.

### Mehrsprachige Oberfläche

Deutsch, Englisch und Spanisch machen den Login verständlich.

### Klare Trennung

Persönliche Inhalte bleiben vom öffentlich sichtbaren Anmeldebereich getrennt.

## Gestaltung & Benutzerführung

Wenige Elemente, eindeutige Beschriftungen und ein ruhiger Aufbau konzentrieren den Einstieg auf die Anmeldung statt auf nicht zugängliche Funktionen.

## Nutzen der Lösung

Auch ein kleiner Zugangspunkt braucht verständliche Gestaltung und klare Grenzen. Die Referenz verdeutlicht diesen Anspruch, ohne aus Anwendungshinweisen eine unabhängige Sicherheitszertifizierung abzuleiten.

## Passt diese Richtung zu deinem Vorhaben?

Du benötigst einen privaten Bereich oder einen verständlicheren Login? Wir besprechen Nutzergruppen, Zugangsvoraussetzungen und die konkreten Anforderungen an den geschützten Bereich.

**Projekt online entdecken** →

**Erstgespräch vereinbaren** →

63 / EIGENE PROJEKTE & PRODUKTE

# Blob-Blubber · Produktpräsentation

Eine eigene Produktidee verständlich auf den Punkt bringen.

Online ansehen

PROJEKTPROFIL

Blob-Blubber präsentiert meine eigene Erfindung: einen kompakten Sirupbehälter für unterwegs. Die Website erklärt Idee, Technik und Aufbau in klar getrennten Bereichen. Diese Referenz verbindet meinen unternehmerischen Produktbezug mit einer verständlichen digitalen Präsentation eines konkreten Gegenstands.




Desktopansicht · Bereitgestellte Projektansicht · Originalsprache: DE. Quellsprache: DE.

LEISTUNGSSCHWERPUNKTE

**Produktkommunikation · Technikerklärung · Inhaltsseiten**

## Das Projekt im Überblick

Der öffentlich sichtbare Auftritt erklärt eine Produktidee für den Freizeit- und Outdoor-Kontext. Die Navigation unterscheidet Einführung, technische Erläuterung, Aufbau und ergänzende Angaben. Damit steht nicht ein komplexer Softwareprozess, sondern die verständliche Präsentation eines konkreten Gegenstands im Mittelpunkt.

## Aufgabe & Zielsetzung

Eine technische Idee so darstellen, dass Interessenten Verwendung und Aufbau zunächst verstehen können.

## Mein Projektbezug

Blob-Blubber ist meine eigene Erfindung beziehungsweise mein Patent. Ich habe es intern verkauft und bleibe als stiller Teilhaber beteiligt. Der Webauftritt ordnet die Produktidee und ihre Funktionsweise ein; meine Beteiligung ist von einer heutigen alleinigen Eigentümerschaft zu unterscheiden.

## Einordnung des Projekts

Eigene Erfindung; intern verkauft, weiterhin stille Beteiligung. Die Angaben beschreiben meinen Projektbezug, nicht eine aktuelle rechtliche Prüfung des Patentstatus.

## Funktionen, die den Alltag unterstützen.

### Produkteinstieg

Die Startseite ordnet Idee und Einsatzkontext ein.

### Technikbereich

Eine eigene Unterseite vertieft das Funktionsprinzip.

### Aufbauübersicht

Die Konstruktion erhält einen getrennten Erklärungsbereich.

## Gestaltung & Benutzerführung

Kurze Themenwege trennen die erste Einführung von vertiefenden technischen Details.

## Nutzen der Lösung

Die Präsentation macht einen physischen Gegenstand digital erklärbar. Produkteinstieg, technische Erläuterung und Aufbau ergänzen sich und zeigen, wie eine spezielle Idee verständlich kommuniziert werden kann.

## Passt diese Richtung zu deinem Vorhaben?

Du möchtest ein eigenes Produkt oder eine Erfindung überzeugend vorstellen? Wir strukturieren Problem, Funktionsweise und Einsatzkontext für eine nachvollziehbare digitale Präsentation.

## Weiterführende Einblicke

**Projektwebseite ansehen**

**Projekt online entdecken** →

**Erstgespräch vereinbaren** →

64 / KUNDENPROJEKTE

# Goldwerk · Unternehmensauftritt

Unternehmensinformationen mit einem klaren Kontaktbezug.

Online ansehen

PROJEKTPROFIL

Goldwerk gehört zu meinen benannten Kundenreferenzen. Der Auftritt stellt das Unternehmen und seine Ansprechpartner in einem goldbezogenen Umfeld vor. Im Portfolio geht es um die digitale Unternehmenspräsentation und den Kundenbezug – finanzielle Aussagen der Anbieterwebsite sind davon getrennt.

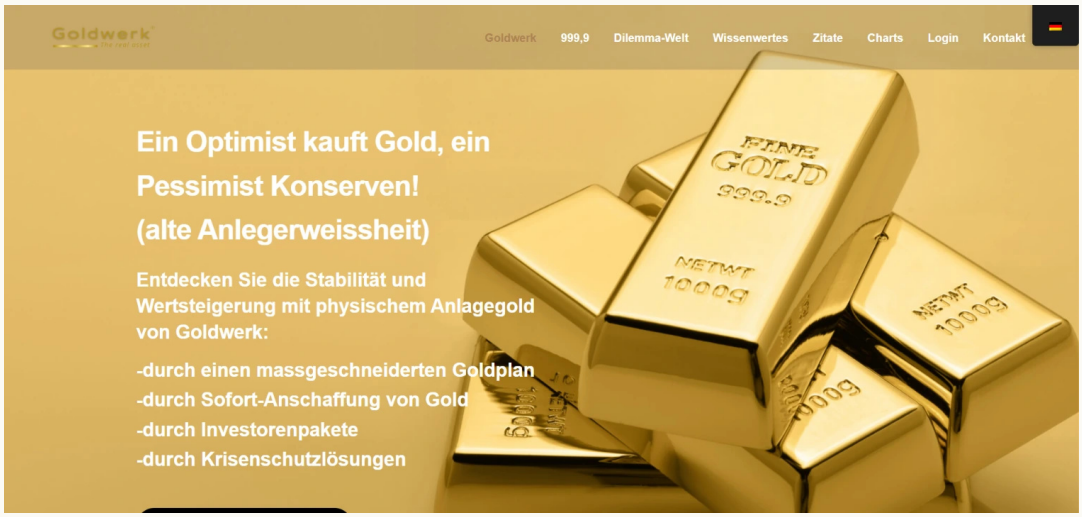


Desktopansicht · Bereitgestellte Projektansicht · Originalsprache: DE. Quellsprache: DE.

LEISTUNGSSCHWERPUNKTE

**Kundenreferenz · Unternehmensprofil · Kontaktorientierung**

## Das Projekt im Überblick

Die öffentliche Website führt unter anderem zu einer Unternehmensseite sowie zu Informationen über Ansprechpartner und Erreichbarkeit. Der aktuelle HTTPS-Aufruf öffnet den deutschsprachigen Bereich. Für diese Referenz ist die digitale Unternehmensdarstellung relevant, nicht eine Prüfung angebotener Produkte, Beratungsbefugnisse oder Anlageergebnisse.

## Aufgabe & Zielsetzung

Ein Unternehmen und seine Kontaktwege so vorstellen, dass sich Interessenten zunächst orientieren können.

## Mein Projektbezug

Ich führe Goldwerk als Kundenreferenz und ordne den zugehörigen Unternehmensauftritt ein. Dargestellt werden die sichtbaren Informations- und Kontaktbereiche. Der heutige vollständige Websiteumfang und die Verantwortung für Finanzangebote werden mir nicht pauschal zugeschrieben.

## Einordnung des Projekts

Die Referenz benennt den Kunden- und Projektbezug. Der heutige externe Auftritt ist nicht pauschal als meine vollständige ursprüngliche Umsetzung zu verstehen.

## Funktionen, die den Alltag unterstützen.

### Unternehmensprofil

Ein eigener Bereich erläutert den Unternehmenskontext.

### Ansprechpartner

Personenbezogene Kontaktinformationen machen einen nächsten Schritt erkennbar.

### Deutscher Einstieg

Der tatsächlich erreichbare Sprachbereich bleibt korrekt verlinkt.

## Gestaltung & Benutzerführung

Das Profil unterscheidet den Kundenbezug und die öffentlich sichtbaren Inhalte von weitergehenden fachlichen Behauptungen.

## Nutzen der Lösung

Ein klarer Unternehmensauftritt macht Kontext und Ansprechpartner auffindbar. Diese digitale Referenz beinhaltet keine Anlageempfehlung, Goldpreisprognose oder Garantie für Angebote des Unternehmens.

## Passt diese Richtung zu deinem Vorhaben?

Du möchtest ein Unternehmen mit erklärungsbedürftigen Produkten seriös darstellen? Wir trennen Produktinformation, Unternehmensprofil und Kontakt in einen klaren Besuchsweg.

## Weiterführende Einblicke

**Projektwebseite ansehen**

**Projekt online entdecken** →

**Erstgespräch vereinbaren** →

65 / EIGENE PROJEKTE & PRODUKTE

# Branch Panel · Standortzugang

Ein klar benannter Einstieg in einen gesonderten Unternehmensbereich.

Online ansehen

PROJEKTPROFIL

Das Branch Panel ist ein eigener Zugang innerhalb meines Unternehmensumfelds. Die sichtbare Anmeldeseite macht seine Rolle als separaten Bereich erkennbar. Diese Referenz zeigt den öffentlichen Einstieg und ergänzt das Portfolio um die Organisation unterschiedlicher Unternehmenszugänge.




Desktopansicht · Bereitgestellte Projektansicht · Originalsprache: EN. Öffentliche Anmeldeseite; keine Ansicht eines angemeldeten Benutzerkontos. Quellsprache: EN.

LEISTUNGSSCHWERPUNKTE

**Loginbereich · Unternehmensstruktur**

## Das Projekt im Überblick

Der Auftritt trägt den Seitentitel „SourceWeb Branch Panel – Login“. Er gehört als eigener Zugang zum Unternehmensbestand. Sichtbar ist die Anmeldeseite, nicht eine frei zugängliche Verwaltungsoberfläche. Diese Abgrenzung bleibt auch im Portfolio erhalten; Berechtigungen, Datensätze oder konkrete Standortfunktionen werden nicht aus dem Namen abgeleitet.

## Aufgabe & Zielsetzung

Verschiedene Unternehmenszugänge so unterscheiden, dass ihre Rolle bereits vor der Anmeldung erkennbar bleibt.

## Mein Projektbezug

Ich ordne das Branch Panel meinem unternehmerischen und technischen Umfeld zu. Die Darstellung bleibt beim tatsächlich sichtbaren „SourceWeb Branch Panel – Login“. Konkrete Standort- oder Verwaltungsfunktionen hinter der Anmeldung werden daraus nicht zusätzlich abgeleitet.

## Einordnung des Projekts

Unternehmensreferenz: Mein Projektbezug ist von einer alleinigen Urheberschaft am gesamten heutigen Auftritt zu unterscheiden.

## Funktionen, die den Alltag unterstützen.

### Abgegrenzter Einstieg

Die eigene Domain stellt einen klaren Bezug zum Branch Panel her.

### Anmeldung im Mittelpunkt

Die öffentlich sichtbare Oberfläche führt zum Zugang statt zu einer Produktwerbung.

### Unternehmenskontext

Die SourceWeb-Bezeichnung bleibt korrekt dokumentiert.

## Gestaltung & Benutzerführung

Eine eindeutige Benennung hilft, ähnliche Unternehmenszugänge auseinanderzuhalten.

## Nutzen der Lösung

Ein eigenständiger Zugang schafft Orientierung zwischen unterschiedlichen Systembereichen. Der Auftritt zeigt die Abgrenzung eines Panels, ohne interne Abläufe öffentlich offenzulegen.

## Passt diese Richtung zu deinem Vorhaben?

Du möchtest getrennte Zugänge für Standorte, Teams oder Aufgabenbereiche? Wir definieren die benötigten Bereiche und eine verständliche Benutzerführung zwischen ihnen.

**Projekt online entdecken** →

**Erstgespräch vereinbaren** →

66 / EIGENE PROJEKTE & PRODUKTE

# Admin Access · Unternehmenszugang

Ein eigenständiger Zugang für interne Verwaltung.

Online ansehen

PROJEKTPROFIL

Admin Access ist ein eigener Verwaltungszugang aus meinem Unternehmensumfeld. Die öffentliche Seite konzentriert sich auf eine klare Anmeldung statt auf interne Inhalte. Im Portfolio ergänzt sie die umfangreichen Anwendungen um einen begrenzten, aber wichtigen Berührungspunkt: den Einstieg in ein geschütztes System.




Desktopansicht · Bereitgestellte Projektansicht · Originalsprache: EN. Öffentliche Anmeldeseite. Ausgefüllte Zugangsfelder wurden in der Bilddatei dauerhaft entfernt; der Sicherheitshinweis bleibt erhalten. Quellsprache: EN.

LEISTUNGSSCHWERPUNKTE

**Unternehmenszugang · Systemzuordnung**

## Das Projekt im Überblick

Verwaltungsanwendungen benötigen einen eigenen, klar zugeordneten Zugang. Die öffentliche Seite ist hier auf den Einstieg beschränkt; Inhalte hinter einer Anmeldung wurden nicht für die Referenz geöffnet. Die sichtbare SourceWeb-Bezeichnung bleibt in der Beschreibung erhalten, obwohl die Domain zum LionInterGroup-Bestand gehört.

## Aufgabe & Zielsetzung

Einen administrativen Zugang eindeutig benennen, ohne einen geschützten Arbeitsbereich als öffentliche Produktdemo auszugeben.

## Mein Projektbezug

Mein unternehmerischer und technischer Bezug bildet den Rahmen dieser Unternehmensreferenz. Gezeigt wird der öffentliche Einstieg „SourceWeb Admin Access“ unter der LionInterGroup-Domain. Interne Verwaltungsfunktionen und persönliche Zugangsdaten sind nicht Teil der Darstellung.

## Einordnung des Projekts

Unternehmensreferenz: Mein Projektbezug ist von einer alleinigen Urheberschaft am gesamten heutigen Auftritt zu unterscheiden.

## Funktionen, die den Alltag unterstützen.

### Eigene Adresse

Ein separater Host unterscheidet den Verwaltungszugang vom allgemeinen Unternehmensauftritt.

### Erkennbare Bezeichnung

„SourceWeb Admin Access“ benennt den tatsächlich sichtbaren Einstieg.

### Begrenzter Einblick

Das Profil bleibt beim öffentlichen Zugang; interne Daten werden nicht gezeigt.

## Gestaltung & Benutzerführung

Ein reduzierter Einstieg vermeidet die Vermischung von öffentlicher Kommunikation und interner Verwaltung.

## Nutzen der Lösung

Eine eindeutig zugeordnete Adresse trennt Verwaltung vom allgemeinen Webauftritt. Die Referenz zeigt diese Zugangsebene; sie steht nicht für eine vollständige Prüfung aller internen Module.

## Passt diese Richtung zu deinem Vorhaben?

Du benötigst einen klaren Einstieg in deine Verwaltung? Wir besprechen Rollen, Zugang und die Trennung zwischen öffentlicher Website und internem Arbeitsbereich.

**Projekt online entdecken** →

**Erstgespräch vereinbaren** →

67 / EIGENE PROJEKTE & PRODUKTE

# AndiHood · Videoplattform in Entwicklung

Ein Plattformvorhaben transparent begleiten.

Online ansehen

PROJEKTPROFIL

AndiHood.com stellt ein Videoplattform-Projekt in Entwicklung vor. Streaming-Grundlage, Creator-Bereiche und ein autorisierter Testzugang sind als Projektkontext benannt. Die Referenz zeigt den öffentlichen Stand und macht die Aufbauphase erkennbar, statt eine bereits vollständig verfügbare Plattform vorzutäuschen.

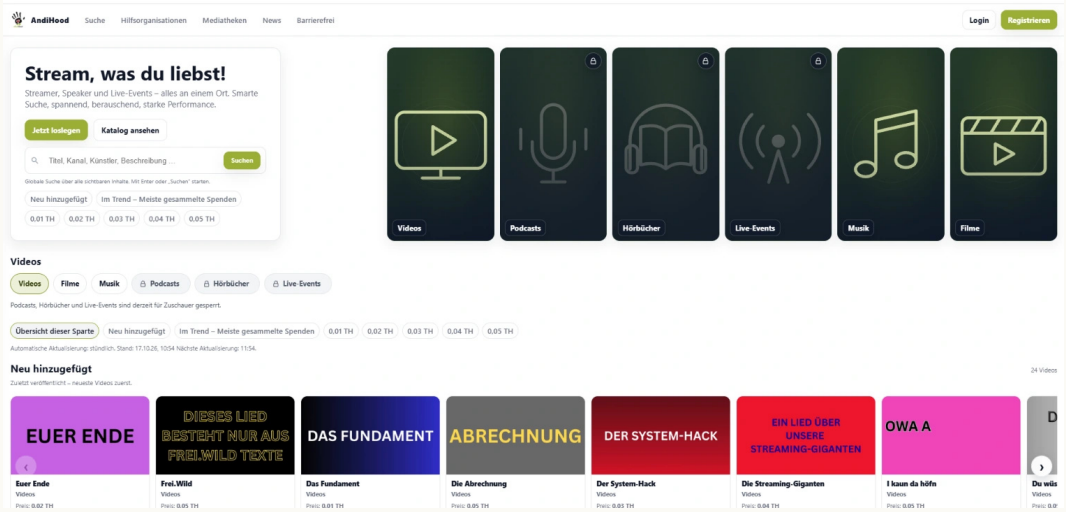


Desktopansicht · Bereitgestellte Projektansicht · Originalsprache: DE. Quellsprache: DE.

LEISTUNGSSCHWERPUNKTE

**Projektkommunikation · Sprachfassungen · Testzugang**

## Das Projekt im Überblick

Während einer Entwicklungsphase benötigt ein Projekt einen verständlichen öffentlichen Auftritt. Die AndiHood-Seite kündigt Arbeiten an Videoplattform, Streaming-Grundlage und Creator-Bereichen an. Der tatsächliche Plattformbereich bleibt autorisierten Testnutzern vorbehalten. Deutsch, Englisch und Spanisch sind als Sprachoptionen der öffentlichen Projektseite vorhanden.

## Aufgabe & Zielsetzung

Den Projektstatus klar kommunizieren und öffentliche Information von einer noch geschützten Entwicklungsumgebung trennen.

## Mein Projektbezug

Ich führe das Vorhaben im Zusammenhang meines unternehmerischen und technischen Umfelds. Dargestellt wird die öffentliche Projektinformation. Geplante Plattformbereiche und autorisierte Tests werden nicht mit bereits fertiggestellten, frei nutzbaren Funktionen gleichgesetzt.

## Einordnung des Projekts

Unternehmensreferenz: Mein Projektbezug ist von einer alleinigen Urheberschaft am gesamten heutigen Auftritt zu unterscheiden.

## Funktionen, die den Alltag unterstützen.

### Statuskommunikation

Die Aufbauphase ist ausdrücklich benannt.

### Geschützter Testbereich

Der Plattformzugang ist für autorisierte Nutzer vorgesehen.

### Mehrsprachiger Einstieg

Die öffentliche Projektinformation ist in drei Sprachen erreichbar.

## Gestaltung & Benutzerführung

Ein reduzierter Aufbau stellt Status und Zugangsvoraussetzungen voran, statt eine noch nicht offene Plattform vorzutäuschen.

## Nutzen der Lösung

Ein klarer Projektstatus schafft eine belastbare Erwartung für Besucher. Die mehrsprachige Vorstellung ermöglicht Orientierung, während Entwicklung und Testzugang abgegrenzt bleiben.

## Passt diese Richtung zu deinem Vorhaben?

Du planst eine Plattform mit mehreren Entwicklungsstufen? Wir besprechen einen nachvollziehbaren ersten Umfang und eine öffentliche Darstellung, die zum tatsächlichen Projektstand passt.

## Weiterführende Einblicke

**Projektwebseite ansehen**

**Projekt online entdecken** →

**Erstgespräch vereinbaren** →

68 / KUNDENPROJEKTE

# Helena Kammer · Projektstartseite

Ein klarer erster Auftritt vor dem eigentlichen Launch.

Online ansehen

PROJEKTPROFIL

Die Projektstartseite von Helena Kammer kündigt den künftigen Auftritt in mehreren Sprachen an. Sie gibt Name und Domain einen sichtbaren Bezug und benennt die Aufbauphase. Die Kundenreferenz zeigt bewusst diesen ersten Schritt, nicht eine bereits vollständig ausgebaute Website.

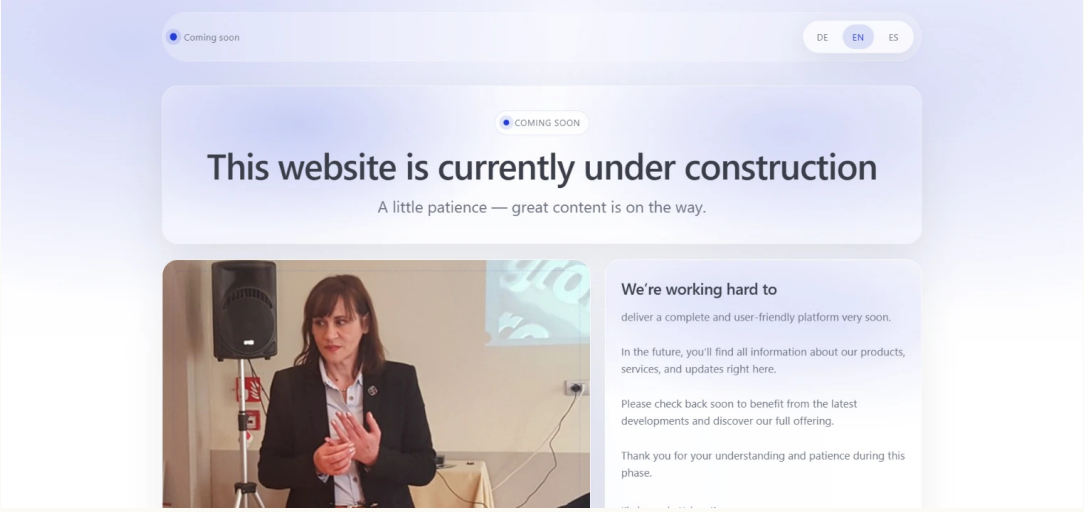


Desktopansicht · Bereitgestellte Projektansicht · Originalsprache: EN. Die Aufnahme zeigt die Aufbau-Seite des Projekts, keinen fertiggestellten Webauftritt. Quellsprache: EN.

LEISTUNGSSCHWERPUNKTE

**Projektstartseite · Statuskommunikation · Sprachoptionen**

## Das Projekt im Überblick

Auch vor dem vollständigen Website-Start kann eine Domain einen geordneten öffentlichen Eindruck vermitteln. Hier erklärt eine reduzierte Startseite, dass der Auftritt aufgebaut wird. Sprachoptionen für Deutsch, Englisch und Spanisch begleiten diesen Hinweis. Ein späteres vollständiges Angebot wird angekündigt, aber nicht als bereits vorhandener Funktionsumfang ausgegeben.

## Aufgabe & Zielsetzung

Den Aufbauzustand klar kommunizieren und trotzdem einen erkennbaren persönlichen Webauftritt bereitstellen.

## Mein Projektbezug

Ich führe Helena Kammer als Kundenreferenz im vorliegenden Projektstadium. Gezeigt wird die öffentliche Startseite mit mehrsprachiger Ankündigung. Weitere Plattform-, Shop- oder Leistungsfunktionen sind noch nicht Bestandteil dieser Darstellung.

## Einordnung des Projekts

Die externe Website befindet sich derzeit im Aufbau.

## Funktionen, die den Alltag unterstützen.

### Klare Statusmeldung

Der Auftritt benennt die laufende Aufbauphase.

### Drei Sprachwege

Die Ankündigung ist über DE, EN und ES zugänglich.

### Persönliche Zuordnung

Name und Domain geben der Projektankündigung einen eindeutigen Bezug.

## Gestaltung & Benutzerführung

Die reduzierte Gestaltung setzt die Statusinformation an die erste Stelle. Sie vermeidet ein leeres Domainziel und macht keine unfertigen Module als fertige Funktionen sichtbar.

## Nutzen der Lösung

Eine eindeutige Startseite schafft Orientierung während einer Aufbauphase. Sie vermittelt den tatsächlichen Status, ohne Besuchern bereits fertige Angebote oder Funktionen vorzutäuschen.

## Passt diese Richtung zu deinem Vorhaben?

Dein Projekt soll schon vor dem vollständigen Launch einen sauberen Auftritt bekommen? Wir definieren eine passende erste Seite und die nächsten inhaltlichen und technischen Schritte.

## Weiterführende Einblicke

**Projektwebseite ansehen**

**Projekt online entdecken** →

**Erstgespräch vereinbaren** →

69 / EIGENE PROJEKTE & PRODUKTE

# Lions Empire

Mehr Perspektiven. Ein gemeinsamer Weg nach vorn.

Online ansehen

PROJEKTPROFIL

Mit Lions Empire erweitere ich meine Bücher und eigenen Kurse um eine gemeinsame Lernwelt: ausgewählte Fachperspektiven, klare Lernwege und Raum für persönliche Entwicklung. Die Idee verbindet mein Wissen mit der Expertise weiterer Fachleute – Schritt für Schritt zu einem vielseitigen Bildungsangebot.




Lions Empire · Premium-Mitgliedschaft · Marken-, Produkt- oder Veranstaltungsmotiv.

LEISTUNGSSCHWERPUNKTE

**Initiative & Konzept · Auswahl der Expertise · Strukturierte Lernwelt**

## Das Projekt im Überblick

Ein Buch kann einen Gedanken verändern. Ein Kurs kann einer Idee Struktur geben. Mit Lions Empire gehe ich einen Schritt weiter: Ich baue eine Lernwelt auf, in der unterschiedliche Experten ihr Fachwissen zu einem größeren Ganzen beitragen. Digitale Fähigkeiten, Unternehmertum, persönliche Entwicklung und finanzielle Orientierung sollen verständlich zusammenfinden. Der öffentliche Auftritt erklärt die Lernbereiche, ihre Ziele und den jeweiligen Entwicklungsstand. So kannst du einen passenden Schwerpunkt wählen und dich über die aktuellen Inhalte und die Mitgliedschaft informieren.

## Aufgabe & Zielsetzung

Menschen brauchen für ihre Entwicklung unterschiedliche Fähigkeiten und Perspektiven. Die Aufgabe ist, diese verständlich zu ordnen: Was passt zu deinem nächsten Ziel, welche Grundlagen sind dafür hilfreich und wie wird aus einer Idee ein konkreter nächster Schritt?

## Mein Projektbezug

Ich bin Initiator von Lions Empire und entwickle die inhaltliche Ausrichtung. Meine Bücher und hauseigenen Kurse bilden einen Ausgangspunkt. Für den weiteren Aufbau wähle ich passende Fachperspektiven und Experten aus, die ihren jeweiligen Bereich fundiert abdecken sollen. Mein Anspruch ist eine Gemeinschaft, in der sich Kompetenzen sinnvoll ergänzen und Wissen durch nachvollziehbare Lernwege nutzbar wird.

## Einordnung des Projekts

Lions Empire wird weiter aufgebaut. Maßgeblich sind die auf der Plattform aktuell veröffentlichten Kurse, bestätigten Experten und ausdrücklich beschriebenen Leistungen. Meine Academy ist ein eigenständiges Angebot. Das Markenmotiv wurde von mir bereitgestellt. Das ergänzende KI-Symbolbild veranschaulicht das Lernen.

## Funktionen, die den Alltag unterstützen.

### Expertise, die sich ergänzt

Die Idee verbindet mein Praxiswissen mit sorgfältig ausgewählten Fachperspektiven. Bestätigte Mitwirkende und ihre konkreten Beiträge werden auf der Plattform vorgestellt.

### Ein klarer Einstieg

Lernbereiche mit Zielen, Voraussetzungen und Projektideen helfen dir, einen ersten Schwerpunkt zu finden und weitere Themen bewusst zu ergänzen.

### Vom Verstehen ins Handeln

Lernwege sind auf praktische Schritte ausgerichtet – etwa ein eigenes Angebot, einen strukturierten Prozess oder einen bewussteren Umgang mit Entscheidungen.

### Ein gemeinsamer Lernraum

Der Campus ist der geschützte Zugang zum Mitgliedschaftsangebot. Welche Kurse veröffentlicht sind und wie die Freischaltung funktioniert, erfährst du direkt bei Lions Empire.

## Gestaltung & Benutzerführung

Die öffentliche Plattform führt von der Idee über Lernbereiche und Orientierungshilfen zu den aktuellen Zugangsinformationen. Die Verbindung aus Persönlichkeit, fachlicher Tiefe und klaren nächsten Schritten soll Vertrauen schaffen. Der jeweilige Kursstatus macht sichtbar, wie sich die Lernwelt weiterentwickelt.

## Nutzen der Lösung

Der Mehrwert liegt im Zusammenspiel: Neue Perspektiven können dir helfen, Zusammenhänge zu erkennen, deinen Schwerpunkt zu wählen und deine Fähigkeiten gezielt weiterzuentwickeln. Lions Empire steht für den Anspruch, Lernen über einzelne Themen hinauszudenken – mit Verantwortung für die eigene Umsetzung.

## Einblicke in das Projekt



Wissen vertiefen und den eigenen Weg gestalten · Motiv zum Themenfeld.

## Weiterführende Einblicke

**Projektwebseite ansehen**

**Projekt online entdecken** →

**Erstgespräch vereinbaren** →

DEIN NÄCHSTER SCHRITT

# Lass uns über dein Vorhaben sprechen.

Beschreibe dein Vorhaben und die Aufgabe, die du lösen möchtest. Gemeinsam klären wir, welche Erfahrung und welcher nächste Schritt zu deinem Projekt passen.



## Lukas Teissl

Anforderungen verstehen. Lösungen entwickeln.

**Erstgespräch vereinbaren** →

Über den QR-Code erreichst du die öffentliche Terminseite.

**www.lukasteissl.com**